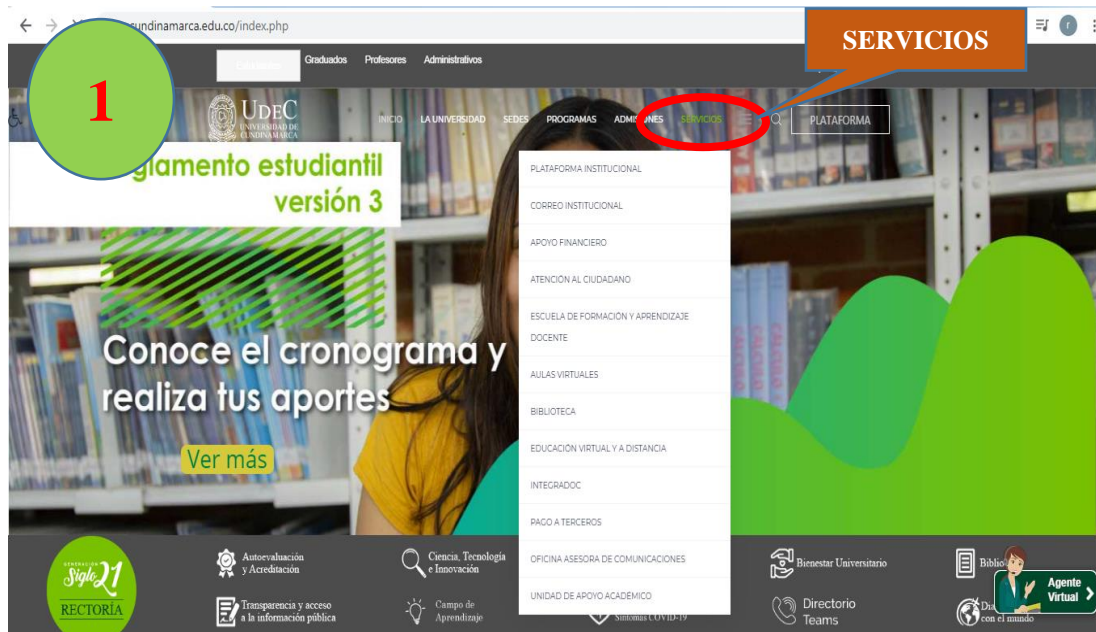


Anexo 001 Como hacer la evaluación del código Autonomico – Paso a Paso

La Dirección de Planeación Institucional con el apoyo de Aulas y Proyectos Virtuales, diseñó el curso el Reto de la Integridad. Con el propósito de hacer uso de las nuevas tecnologías inmersas en la política de gobierno digital y poder llegar en momentos de crisis sanitaria y trabajo en casa, a todos nuestros funcionarios administrativos y docentes que intervienen en el quehacer académico – administrativo. Es de suma importancia tu participación.

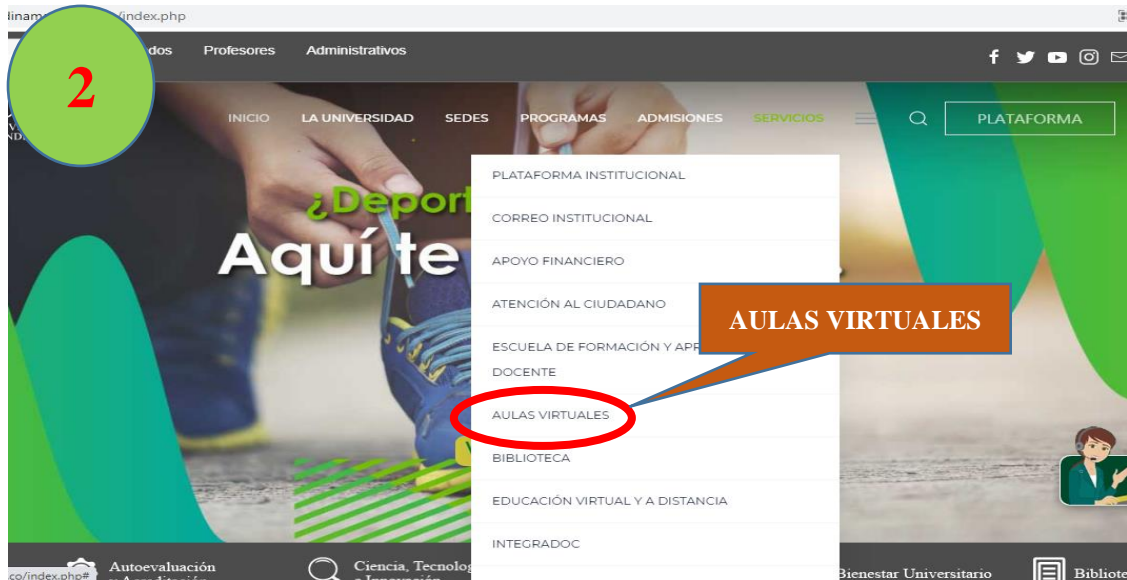
Para poder ingresar a desarrollar el reto debes seguir las siguientes indicaciones:

1. Debes ingresar a la página principal de la universidad <https://www.ucundinamarca.edu.co/index.php>. Dirigirte al ícono de servicios y desplegar la lista de servicios de la UCundinamarca





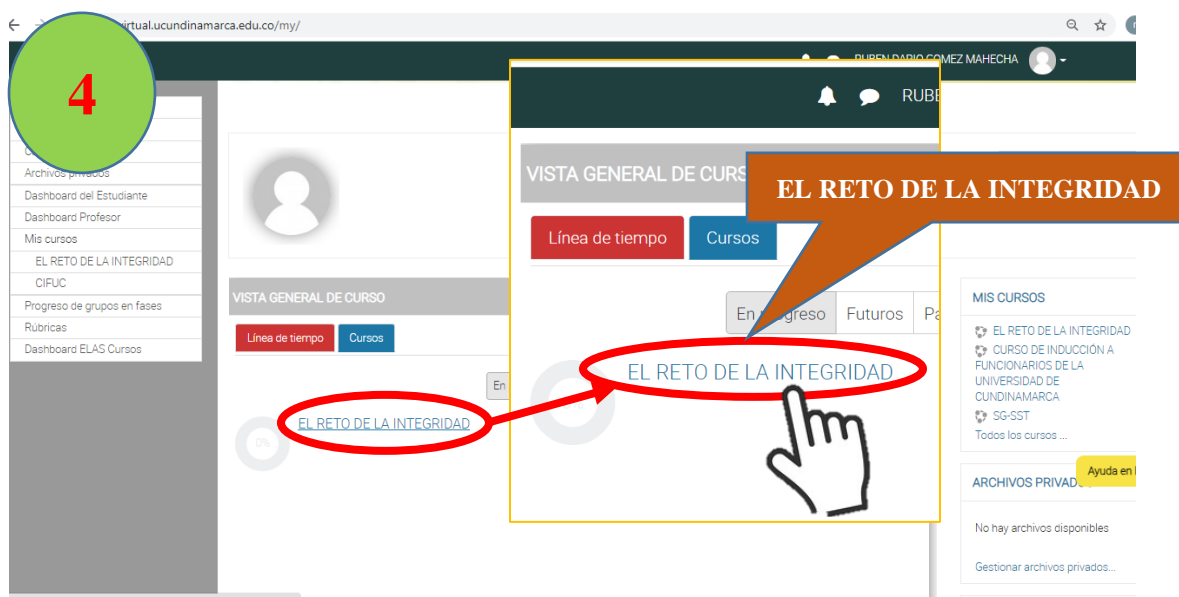
2. Luego de ello, seleccionas de la lista de servicios, el servicio de **aulas virtuales**



3. Al ingresar a aulas virtuales, ingresa el usuario que se te ha asignado y la contraseña para poder ingresar.



4. Al ingresar a tu aula virtual, encontraras en tu área personal los cursos que están programados para ti y se encuentran vigentes. Selecciona el curso denominado **“El Reto de la Integridad”**



5. Al darle clic en el reto de la integridad, encontraras el panel general del curso. Compuesto por ocho elementos descritos de la siguiente manera:

- 1) Audio de bienvenida e introductorio al curso reto de la integridad
- 2) Audio explicativo para el comienzo del curso
- 3) Ícono de bienvenida al curso
- 4) Ícono de resultado esperado de aprendizaje
- 5) Ícono de la metodología con la que se desarrolla el reto de la integridad
- 6) Ícono de la biblioteca en el cual encontrarás los documentos (Código Autónomo y MEDIT) soporte en el diseño, desarrollo y aplicación del reto de la integridad.
- 7) Set de juegos que alimentan la estrategia de divulgación, adopción y socialización del Código Autónomo



8) Audio de despedida el cual se habilitará al terminar el curso

The screenshot shows a Moodle course page for 'El Reto de la Integridad' at UDEEC. The page features a navigation menu on the left, a main content area with a 'Set de juegos' (Set of games) section, and a footer with contact information. Eight numbered callouts (1-8) are overlaid on the page to highlight specific audio elements:

- 1:** A yellow speaker icon at the top of the main content area.
- 2:** A yellow speaker icon below the 'Set de juegos' header.
- 3:** A blue speaker icon pointing to the 'Bienvenida' (Welcome) button.
- 4:** A green speaker icon pointing to the 'REA' button.
- 5:** An orange speaker icon pointing to the 'Metodología' button.
- 6:** A pink speaker icon pointing to the 'Biblioteca' button.
- 7:** A grey speaker icon pointing to the 'Set de juegos' button.
- 8:** A yellow speaker icon at the bottom of the page, near the footer.

Debes ingresar a cada ícono para contextualizarte del contenido del curso. Es importante que apropiés y conozcas los documentos que se habilitan en la biblioteca 6 con el fin de tener bases conceptuales en el desarrollo de cada reto y para la adopción de nuestros valores y principios institucionales.

Luego de haber recorrido el contenido del panel principal, debes dar clic en el ícono denominado **set de juegos**.



Al dar clic en el **set de juegos**, encontraras un panel con seis retos que debes ir cumpliendo en el orden que se encuentran:

- 1) En el primer juego encontrarás las damas chinas
- 2) En el segundo juego se encuentra el baúl de los malos hábitos
- 3) En este tercer juego se encuentra la escalera de la integridad
- 4) En este juego se habilita la ruleta de la integridad
- 5) En el quinto juego se habilita la huella de la integridad como retroalimentación
- 6) Ya para cerrar el set de juegos encontrarás la evaluación que permite evaluar tu progreso en el desarrollo del curso

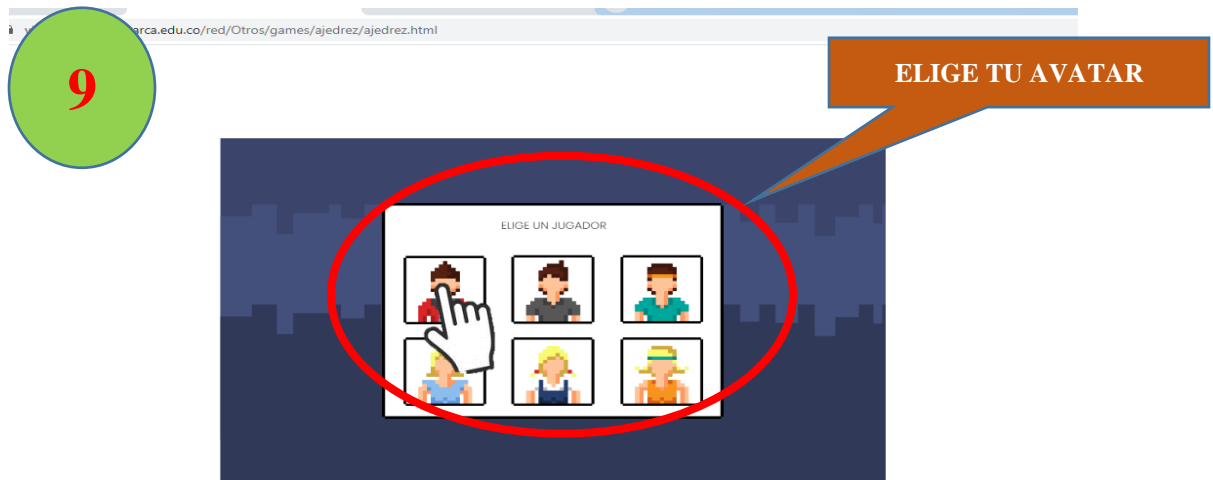


Cabe resaltar que en cada juego se encuentran unas indicaciones y retroalimentación para contribuir con el RAE

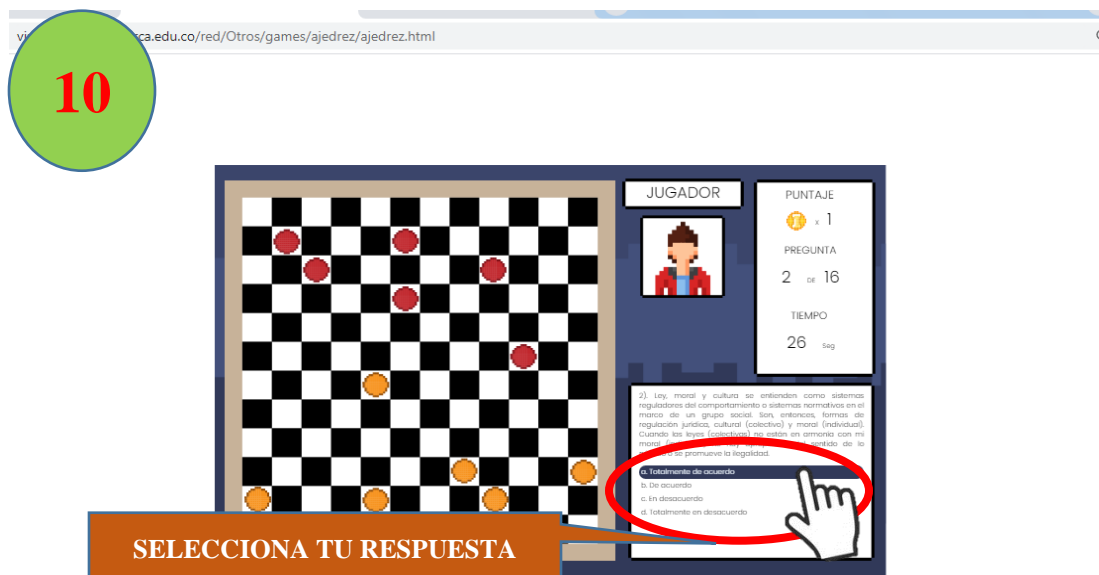




En el primer juego podrás escoger tu avatar que será tu compañero en el desarrollo del primer juego. Elige el de tu gusto y aventúrate en un juego intelectual e integro de damas chinas



Y podrás dar inicio a un reto con tu conocimiento sobre integridad, tendrás un límite de tiempo y 16 preguntas aleatorias. Lee atentamente la pregunta y responde con objetividad. Recuerda que el tiempo corre.....





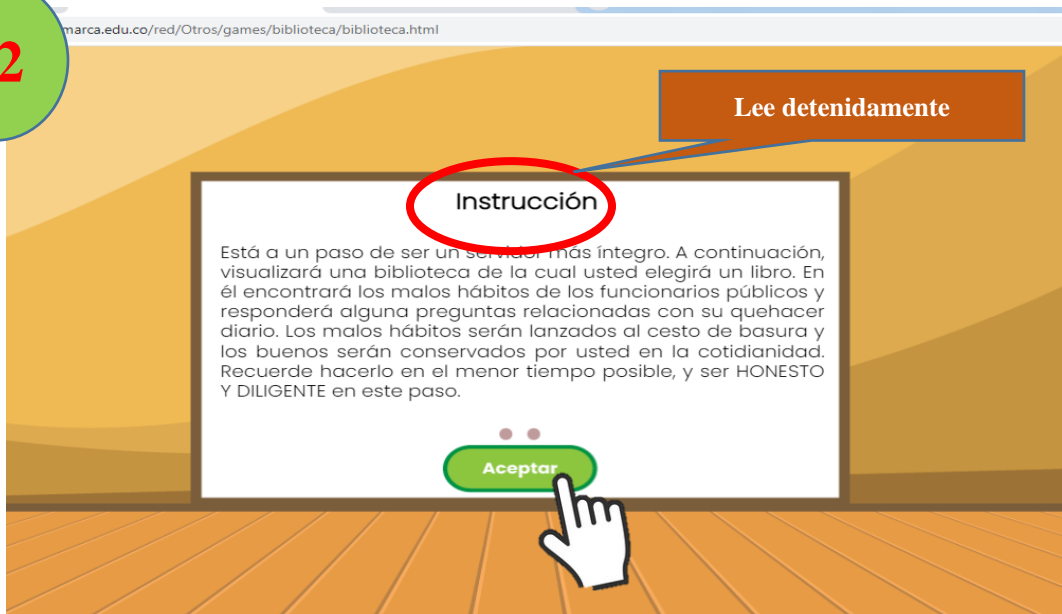
Saldrán 16 preguntas se objetivo, y déjanos conocer tu percepción sobre integridad. Al final encontrarás una retroalimentación del juego, léela y conserva el contenido para tu quehacer diario institucional. Al igual en el ícono de la casita, podrás volver al inicio volver al set de juegos y continuar con este reto de la integridad.



Al finalizar cada juego, encontraras la retroalimentación y la opción para volver al set de juego y continuar en el siguiente.

Segundo juego baúl de los malos hábitos

12



13



A continuación, se desplegará una biblioteca con un Stan de libros que hacen referencia a los malos hábitos que como servidores públicos tenemos en el quehacer diario en la oficina o trabajo en casa. Sigue las instrucciones y elige si o no siendo el caso. Te recordamos que debes ser objetivo.

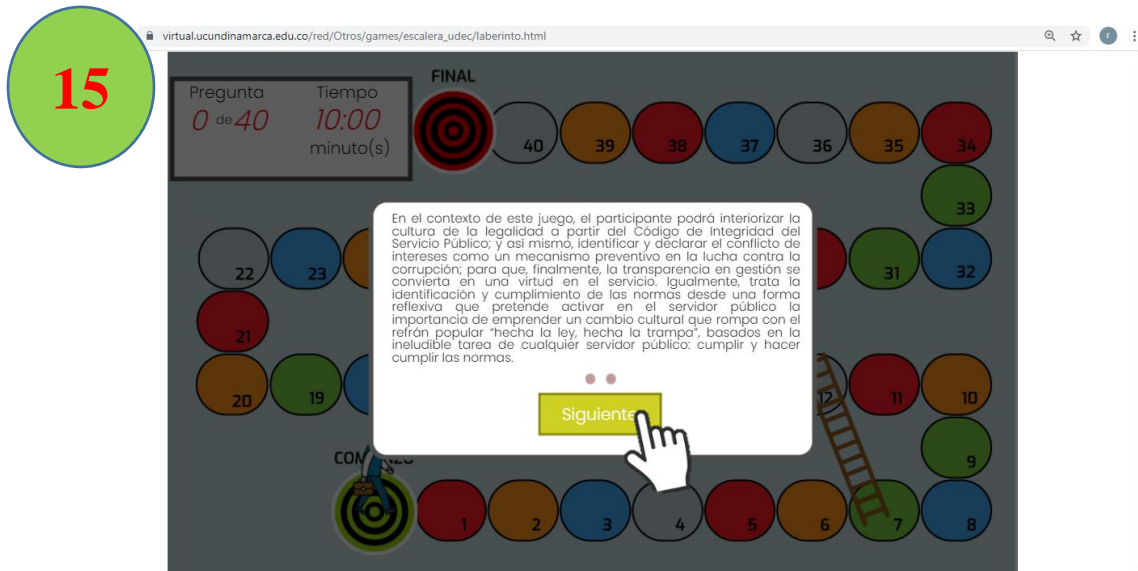
14

Sigue las instrucciones

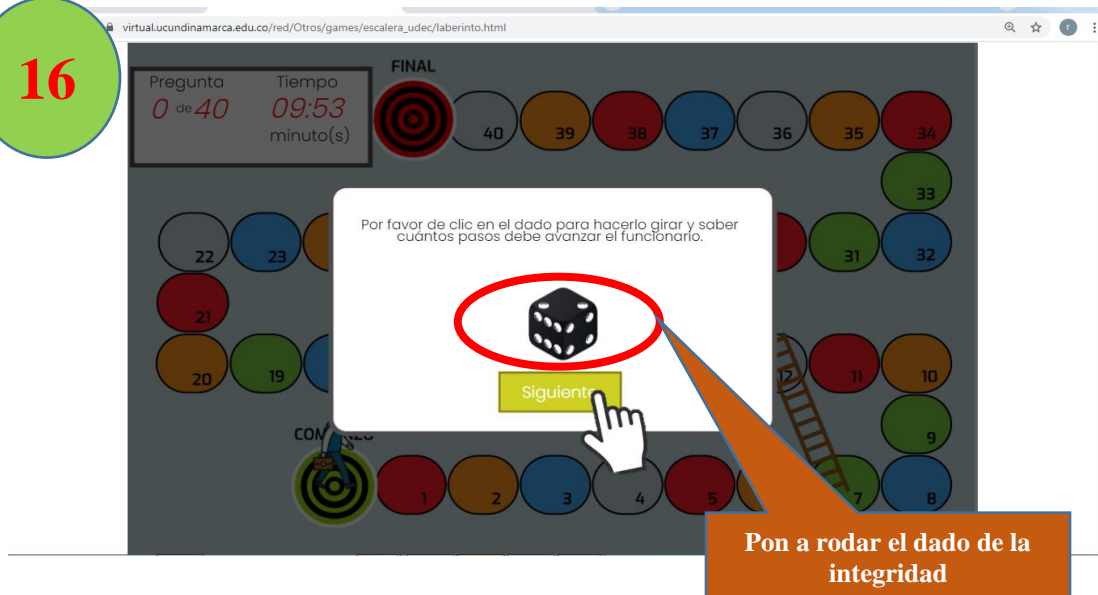
Diagonal 18 No. 20-29 Fusagasugá – Cundinamarca
Teléfono: (091) 8281483 Línea Gratuita: 018000180414
www.ucundinamarca.edu.co E-mail: info@ucundinamarca.edu.co
NIT: 890.680.062-2



Llego el momento de la escalera de la integridad sigue las instrucciones de inicio

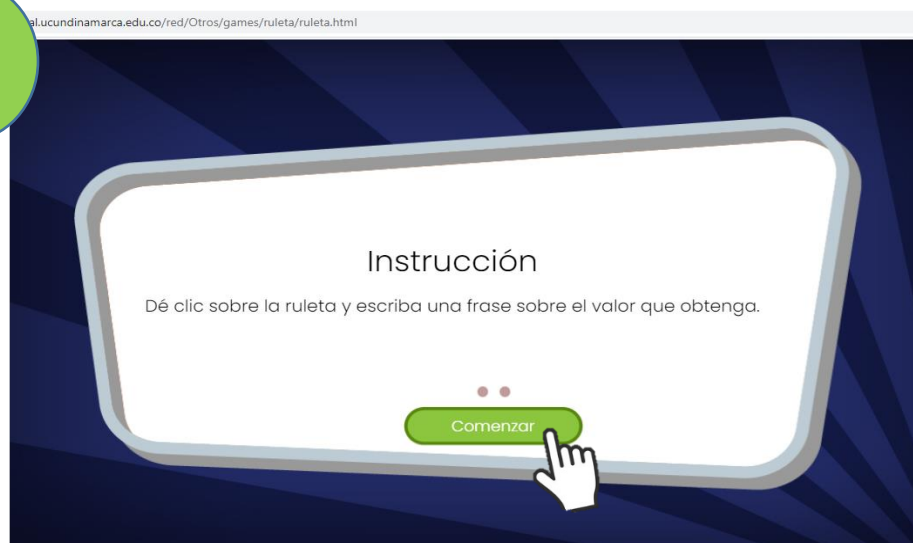


16



Llegaste a la ruleta de la integridad sigue las instrucciones

17



Al dar clic en la ruleta se activa, y van a ir saliendo a medida que le des click valores que deberás definir en el espacio de la parte inferior derecha. Tus conceptos y opiniones son importantes para la alta dirección. recuerda que entre todos construiremos la cultura de la integridad.



Para poder avanzar deberás definir los seis valores que generará el juego y darle volver al set de juegos

Estas a un paso de cumplir el reto de la integridad. El siguiente es un juego que busca evidenciar tu percepción de integridad sigue las instrucciones y los botones de ayuda te mostrarán que sigue en cada paso. Recuerda ser integro y responder con objetividad y transparencia.

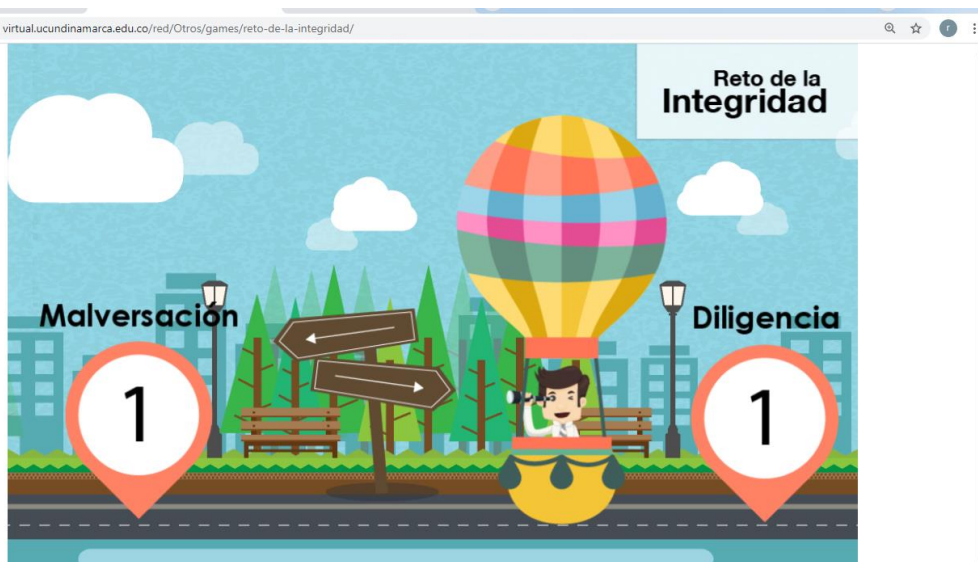


Sigue las instrucciones



En este reto podrás elegir que ruta seguir con tu avatar que te representa. Utiliza el cursor del teclado como indican las instrucciones y aventurate en el viaje de la integridad, esperamos elijas el camino correcto.

20



En cada juego al finalizar, encontraras el ícono para volver al set de juegos. Ya casi finalizas el reto de la integridad. Ahora vamos a evaluar tu percepción y que tan integro eres.



Estas terminando el reto de la integridad, si ves que era sencillo. Al seleccionar la evaluación recuerda lo aprendido, recuerda los documentos de la biblioteca el código autonómico generación siglo XXI y el modelo educativo digital transmoderno MEDIT.