


1. Año 2023

Espacio reservado para la DIAN

4. Número de formulario

2118659227494



(415)7707212489984(8020) 000211865922749 4

5. Número de Identificación Tributaria (NIT) 1 2 1 9 0 9 8 6 4 6.DV 7. Primer apellido MUÑOZ 8. Segundo apellido BARRERA 9. Primer nombre ADRIANO 10. Otros nombres 12.Cod. Dirección seccional 8

24. Actividad económica principal 0 0 1 0 Si es una corrección indique: 25. Cód. 26. No. Formulario anterior 27. Fracción año gravable siguiente 28. Uno por ciento (1%) de compras con factura electrónica 120,000

Patrimonio Total patrimonio bruto 29 662,453,000 Deudas 30 22,259,000 Total patrimonio líquido 31 640,194,000

Conceptos/rentas		Rentas de trabajo		Rentas de trabajo que no provengan de una relación laboral o legal y reglamentaria		Rentas de capital		Rentas no laborales			
Ingresos brutos	32	446,133,000	43	0	58	5,222,000	74	0	75		
Devoluciones, rebajas y descuentos									76		
Ingresos no constitutivos de renta	33	32,491,000	44	0	59	3,484,000	76	0	77		
Costos y deducciones procedentes			45	0	60	0	77	0	78		
Renta líquida	34	413,642,000	46	0	61	1,738,000	78	0	79		
Rentas líquidas pasivas - ECE						0	79	0	80		
Aportes voluntarios AFC, FVP y AVC	35	28,800,000	47	0	63	0	80	0	81		
Otras rentas exentas	36	192,775,000	48	0	64	0	81	0	82		
Total rentas exentas	37	221,575,000	49	0	65	0	82	0	83		
Intereses de vivienda	38	0	50	0	66	0	83	0	84		
Otras deducciones imputables	39	0	51	0	67	308,000	84	0	85		
Total deducciones imputables	40	0	52	0	68	308,000	85	0	86		
Rentas exentas y/o deduc. imputables (Limitadas)	41	182,672,000	53	0	69	0	86	0	87		
Renta líquida ordinaria del ejercicio	54		54	0	70	1,738,000	87	0	88		
Pérdida líquida del ejercicio	55		55	0	71	0	88	0	89		
Compensaciones por pérdidas	56		56	0	72	0	89	0	90		
Renta líquida ordinaria	42	230,970,000	57	0	73	1,738,000	90	0	91		
Ren. líquida ced. gen.	91	415,380,000	Ren. ex. y ded. imp. li.	92	182,792,000	R. liq. ord. cédula gen.	93	232,588,000	Comp. pérdidas año 2018 y ant.	94	0
Comp. exc. ren. presuntiva	95	0	Rentas gravables	96	0	R. liq. grav. cédula gen.	97	232,588,000	Renta presuntiva	98	0

Cédula de pensiones		Cédula de dividendos y/o participaciones		Ganancias ocasionales		Liquidación privada					
Ingresos brutos por rentas de pensiones del país y del exterior	99	0	Cédula general, de pensiones y de dividendos y participaciones	116	52,791,000	Imp. pagados en el exterior	122	0	Donaciones	123	0
Ingresos no constitutivos de renta	100	0	Renta presuntiva, de pensiones y de dividendos y participaciones	117	0	Dividendos, particip. y otros	124	0	Total des-cuentos trib.	125	0
Renta líquida	101	0	Por dividendos y participaciones año 2017 y siguientes, 2a subcédula (Art. 240 E.T.)	118	0	Impuesto neto de renta	126	52,791,000	Impuesto de ganancias ocasionales	127	0
Rentas exentas de pensiones	102	0	Por dividendos y participaciones año 2016	119	0	Descuento por impuestos pagados en el exterior por ganancias ocasionales	128	0	Total impuesto a cargo	129	52,791,000
Renta líquida gravable cédula de pensiones	103	0	Por dividendos y participaciones recibidas del exterior	120	0	Anticipo renta liquidado año gravable anterior	130	0	Saldo a favor del año gravable anterior sin solicitud de devolución y/o compensación	131	0
Dividendos y participaciones 2016 y anteriores, y otros	104	0	Total impuesto sobre las rentas líquidas gravables	121	52,791,000	Retenciones año gravable a declarar	132	31,115,000	Anticipo renta para el año gravable siguiente	133	1,095,000
Ingresos no constitutivos de renta	105	0	Imp. pagados en el exterior	122	0	Anticipo renta para el año gravable siguiente	133	1,095,000			
Renta líquida ordinaria año 2016 y anteriores	106	0	Dividendos, particip. y otros	124	0						
1a. Subcédula años 2017 y siguientes numeral 3 art. 49 del E.T.	107	0	Impuesto neto de renta	126	52,791,000						
2a. Subcédula años 2017 y siguientes parágrafo 2 art. 49 del E.T.	108	0	Impuesto de ganancias ocasionales	127	0						
Dividendos y participaciones recibidas del exterior	109	0	Descuento por impuestos pagados en el exterior por ganancias ocasionales	128	0						
Rentas exentas de la casilla 109	110	0	Total impuesto a cargo	129	52,791,000						
Renta líquida gravable (Cédula general o renta presuntiva, de pensiones y de dividendos y participaciones, art. 241 E.T.)	111	232,588,000	Anticipo renta liquidado año gravable anterior	130	0						
Ingresos por ganancias ocasionales del país y del exterior	112	0	Saldo a favor del año gravable anterior sin solicitud de devolución y/o compensación	131	0						
Costos por ganancias ocasionales	113	0	Retenciones año gravable a declarar	132	31,115,000						
Ganancias ocasionales no gravadas y exentas	114	0	Anticipo renta para el año gravable siguiente	133	1,095,000						
Ganancias ocasionales gravables	115	0									

Saldo a pagar por impuesto 134 22,771,000 Sanciones 135 0 Total saldo a pagar 136 22,771,000 Total saldo a favor 137 0
 Número de dependientes económicos 138 0 Adición por dependientes a la casilla 92 139 0 Ud. superó tope indicativo art. 336-1 del E.T., marque X 140 0 Aporte voluntario 141 0

981. Cód. Representación Firma del declarante o de quien lo representa
 982. Cód. Contador Firma contador 994. Con salvedades
 983. No. Tarjeta profesional

997. Espacio exclusivo para el sello de la entidad recaudadora
 2024-10-11 / 07:11:37 PM
 2 0 2 4 - 1 Fecha Acuse de Recibo 9:1 1:3 7
 Firmado

980. Pago total \$ 0


996. Espacio para el número interno de la DIAN/ Adhesivo
 91900227961791

1. Año 2023

Espacio reservado para la DIAN

4. Número de formulario

2118621028748



(415)7707212489984(8020) 000211862102874 8

5. Número de Identificación Tributaria (NIT)	6.DV	7. Primer apellido	8. Segundo apellido	9. Primer nombre	10. Otros nombres	12.Cod. Dirección seccional
3 7 3 1 5 7 2 2	7	QUINTERO	URIBE	ISABEL		3 2

24. Actividad económica principal	0 0 1 0	Si es una corrección indique:	25. Cód.	26. No. Formulario anterior	27. Fracción año gravable siguiente	28. Uno por ciento (1%) de compras con factura electrónica	373,000
-----------------------------------	---------	-------------------------------	----------	-----------------------------	-------------------------------------	--	---------

Patrimonio	Total patrimonio bruto	29	675,674,000	Deudas	30	220,258,000	Total patrimonio líquido	31	455,416,000
------------	------------------------	----	-------------	--------	----	-------------	--------------------------	----	-------------

Conceptos/rentas		Rentas de trabajo		Rentas de trabajo que no provengan de una relación laboral o legal y reglamentaria		Rentas de capital		Rentas no laborales			
Ingresos brutos	32	252,715,000	43	0	58	0	74	0	75		
Devoluciones, rebajas y descuentos									76		
Ingresos no constitutivos de renta	33	18,026,000	44	0	59	0	76	0	77		
Costos y deducciones procedentes									78		
Renta líquida	34	234,689,000	46	0	61	0	78	0	79		
Rentas líquidas pasivas - ECE									80		
Aportes voluntarios AFC, FVP y AVC	35	0	47	0	63	0	80	0	81		
Otras rentas exentas	36	52,628,000	48	0	64	0	81	0	82		
Total rentas exentas	37	52,628,000	49	0	65	0	82	0	83		
Intereses de vivienda	38	3,046,000	50	0	66	0	83	0	84		
Otras deducciones imputables	39	0	51	0	67	0	84	0	85		
Total deducciones imputables	40	3,046,000	52	0	68	0	85	0	86		
Rentas exentas y/o deduc. imputables (Limitadas)	41	55,674,000	53	0	69	0	86	0	87		
Renta líquida ordinaria del ejercicio	54		54	0	70	0	87	0	88		
Pérdida líquida del ejercicio	55		55	0	71	0	88	0	89		
Compensaciones por pérdidas	56		56	0	72	0	89	0	90		
Renta líquida ordinaria	42	179,015,000	57	0	73	0	90	0			
Ren. líquida ced. gen.	91	234,689,000	Ren. ex. y ded. imp. li.	92	56,047,000	R. liq. ord. cédula gen.	93	178,642,000	Comp. pérdidas año 2018 y ant.	94	0
Comp. exc. ren. presuntiva	95	0	Rentas gravables	96	0	R. liq. grav. cédula gen.	97	178,642,000	Renta presuntiva	98	0

Cédula de pensiones		Cédula de dividendos y/o participaciones		Ganancias ocasionales		Liquidación privada					
Ingresos brutos por rentas de pensiones del país y del exterior	99	0	Cédula general, de pensiones y de dividendos y participaciones	116	34,989,000	Imp. pagados en el exterior	122	0	Donaciones	123	0
Ingresos no constitutivos de renta	100	0	Renta presuntiva, de pensiones y de dividendos y participaciones	117	0	Dividendos, particip. y otros	124	0	Total descuentos trib.	125	0
Renta líquida	101	0	Por dividendos y participaciones año 2017 y siguientes, 2a subcédula (Art. 240 E.T.)	118	0	Impuesto neto de renta	126	34,989,000	Impuesto de ganancias ocasionales	127	0
Rentas exentas de pensiones	102	0	Por dividendos y participaciones año 2016	119	0	Descuento por impuestos pagados en el exterior por ganancias ocasionales	128	0	Total impuesto a cargo	129	34,989,000
Renta líquida gravable cédula de pensiones	103	0	Por dividendos y participaciones recibidas del exterior	120	0	Anticipo renta liquidado año gravable anterior	130	0	Saldo a favor del año gravable anterior sin solicitud de devolución y/o compensación	131	4,592,000
Dividendos y participaciones 2016 y anteriores, y otros	104	0	Total impuesto sobre las rentas líquidas gravables	121	34,989,000	Retenciones año gravable a declarar	132	32,346,000	Anticipo renta para el año gravable siguiente	133	0
Ingresos no constitutivos de renta	105	0	Imp. pagados en el exterior	122	0	Anticipo renta para el año gravable siguiente	133	0			
Renta líquida ordinaria año 2016 y anteriores	106	0	Dividendos, particip. y otros	124	0						
1a. Subcédula años 2017 y siguientes numeral 3 art. 49 del E.T.	107	0	Impuesto neto de renta	126	34,989,000						
2a. Subcédula años 2017 y siguientes parágrafo 2 art. 49 del E.T.	108	0	Impuesto de ganancias ocasionales	127	0						
Dividendos y participaciones recibidas del exterior	109	0	Descuento por impuestos pagados en el exterior por ganancias ocasionales	128	0						
Rentas exentas de la casilla 109	110	0	Total impuesto a cargo	129	34,989,000						
Renta líquida gravable (Cédula general o renta presuntiva, de pensiones y de dividendos y participaciones, art. 241 E.T.)	111	178,642,000	Anticipo renta liquidado año gravable anterior	130	0						
Ingresos por ganancias ocasionales del país y del exterior	112	0	Saldo a favor del año gravable anterior sin solicitud de devolución y/o compensación	131	4,592,000						
Costos por ganancias ocasionales	113	0	Retenciones año gravable a declarar	132	32,346,000						
Ganancias ocasionales no gravadas y exentas	114	0	Anticipo renta para el año gravable siguiente	133	0						
Ganancias ocasionales gravables	115	0									

Saldo a pagar por impuesto	134	0	Sanciones	135	0	Total saldo a pagar	136	0	Total saldo a favor	137	1,949,000
Número de dependientes económicos	138	0	Adición por dependientes a la casilla 92	139	0	Ud. superó tope indicativo art. 336-1 del E.T., marque X	140	0	Aporte voluntario	141	0

981. Cód. Representación Firma del declarante o de quien lo representa

982. Cód. Contador Firma contador 994. Con salvedades

983. No. Tarjeta profesional

997. Espacio exclusivo para el sello de la entidad recaudadora

2024-08-22 / 08:32:57 PM

2 0 2 4 - 0 0 3 2 : 5 7

Fecha Acuse de Recibo - Firmado

980. Pago total \$

996. Espacio para el número interno de la DIAN/ Adhesivo

91900174214077


1. Año 2023

Espacio reservado para la DIAN



4. Número de formulario

2118653811145



(415)7707212489984(8020) 000211865381114 5

5. Número de Identificación Tributaria (NIT)	6.DV	7. Primer apellido	8. Segundo apellido	9. Primer nombre	10. Otros nombres	12.Cod. Dirección seccional
3 5 4 7 7 3 6 5	8	SANCHEZ	GUTIERREZ	MYRIAM	LUCIA	3 2

24. Actividad económica principal	0 0 1 0	Si es una corrección indique:	25. Cód.	26. No. Formulario anterior	27. Fracción año gravable siguiente	28. Uno por ciento (1%) de compras con factura electrónica	782,000
-----------------------------------	---------	-------------------------------	----------	-----------------------------	-------------------------------------	--	---------

Patrimonio	Total patrimonio bruto	29	386,876,000	Deudas	30	492,000	Total patrimonio líquido	31	386,384,000
------------	------------------------	----	-------------	--------	----	---------	--------------------------	----	-------------

Conceptos/rentas		Rentas de trabajo		Rentas de trabajo que no provengan de una relación laboral o legal y reglamentaria		Rentas de capital		Rentas no laborales			
Ingresos brutos	32	240,120,000	43	0	58	20,000	74	111,000			
Devoluciones, rebajas y descuentos							75	0			
Ingresos no constitutivos de renta	33	16,992,000	44	0	59	13,000	76	0			
Costos y deducciones procedentes			45	0	60	0	77	0			
Renta líquida	34	223,128,000	46	0	61	7,000	78	111,000			
Rentas líquidas pasivas - ECE					62	0	79	0			
Aportes voluntarios AFC, FVP y AVC	35	0	47	0	63	0	80	0			
Otras rentas exentas	36	53,425,000	48	0	64	0	81	0			
Total rentas exentas	37	53,425,000	49	0	65	0	82	0			
Intereses de vivienda	38	0	50	0	66	0	83	0			
Otras deducciones imputables	39	16,367,000	51	0	67	0	84	0			
Total deducciones imputables	40	16,367,000	52	0	68	0	85	0			
Rentas exentas y/o deduc. imputables (Limitadas)	41	56,832,000	53	0	69	0	86	0			
Renta líquida ordinaria del ejercicio	54		54	0	70	7,000	87	111,000			
Pérdida líquida del ejercicio	55		55	0	71	0	88	0			
Compensaciones por pérdidas			56	0	72	0	89	0			
Renta líquida ordinaria	42	166,296,000	57	0	73	7,000	90	111,000			
Ren. líquida ced. gen.	91	223,246,000	Ren. ex. y ded. imp. li.	92	60,668,000	R. liq. ord. cédula gen.	93	162,578,000	Comp. pérdidas año 2018 y ant.	94	0
Comp. exc. ren. presuntiva	95	0	Rentas gravables	96	0	R. liq. grav. cédula gen.	97	162,578,000	Renta presuntiva	98	0

Cédula de pensiones		Cédula de dividendos y/o participaciones		Cédula general, de pensiones y de dividendos y participaciones		
Ingresos brutos por rentas de pensiones del país y del exterior	99	0		Cédula general, de pensiones y de dividendos y participaciones	116	30,253,000
Ingresos no constitutivos de renta	100	0		Renta presuntiva, de pensiones y de dividendos y participaciones	117	0
Renta líquida	101	0		Por dividendos y participaciones año 2017 y siguientes, 2a subcédula (Art. 240 E.T.)	118	0
Rentas exentas de pensiones	102	0		Por dividendos y participaciones año 2016	119	0
Renta líquida gravable cédula de pensiones	103	0		Por dividendos y participaciones recibidas del exterior	120	0
Dividendos y participaciones 2016 y anteriores, y otros	104	0		Total impuesto sobre las rentas líquidas gravables	121	30,253,000
Ingresos no constitutivos de renta	105	0		Imp. pagados en el exterior	122	0
Renta líquida ordinaria año 2016 y anteriores	106	0		Dividendos, particip. y otros	124	0
1a. Subcédula años 2017 y siguientes numeral 3 art. 49 del E.T.	107	0		Impuesto neto de renta	126	30,253,000
2a. Subcédula años 2017 y siguientes parágrafo 2 art. 49 del E.T.	108	0		Impuesto de ganancias ocasionales	127	0
Dividendos y participaciones recibidas del exterior	109	0		Descuento por impuestos pagados en el exterior por ganancias ocasionales	128	0
Rentas exentas de la casilla 109	110	0		Total impuesto a cargo	129	30,253,000
Renta líquida gravable (Cédula general o renta presuntiva, de pensiones y de dividendos y participaciones, art. 241 E.T.)	111	162,578,000		Anticipo renta liquidado año gravable anterior	130	0
Ingresos por ganancias ocasionales del país y del exterior	112	0		Saldo a favor del año gravable anterior sin solicitud de devolución y/o compensación	131	0
Costos por ganancias ocasionales	113	0		Retenciones año gravable a declarar	132	21,091,000
Ganancias ocasionales no gravadas y exentas	114	0		Anticipo renta para el año gravable siguiente	133	3,472,000
Ganancias ocasionales gravables	115	0				

Saldo a pagar por impuesto	134	12,634,000	Sancciones	135	0	Total saldo a pagar	136	12,634,000	Total saldo a favor	137	0
Número de dependientes económicos	138	1	Adición por dependientes a la casilla 92	139	3,054,000	Ud. superó tope indicativo art. 336-1 del E.T., marque X	140	0	Aporte voluntario	141	0

981. Cód. Representación Firma del declarante o de quien lo representa

982. Cód. Contador Firma contador 994. Con salvedades

983. No. Tarjeta profesional

997. Espacio exclusivo para la entidad recaudadora

2024-09-27 / 10:46:40 AM

2 0 2 4 - 0 0 : 4 6 : 4 0

Fecha Acuse de Recibo - Firmado

980. Pago total \$

996. Espacio para el número interno de la DIAN/ Adhesivo

91900215589191


1. Año 2023

Espacio reservado para la DIAN



4. Número de formulario

2118645491374



(415)7707212489984(8020) 000211864549137 4

5. Número de Identificación Tributaria (NIT)	6.DV	7. Primer apellido	8. Segundo apellido	9. Primer nombre	10. Otros nombres	12.Cod. Dirección seccional
8 0 5 3 9 7 5 2	6	GRACIA	GIL	JAVIER	HERNANDO	3 2

24. Actividad económica principal	0 0 1 0	Si es una corrección indique:	25. Cód.	26. No. Formulario anterior	27. Fracción año gravable siguiente	28. Uno por ciento (1%) de compras con factura electrónica	36,000
-----------------------------------	---------	-------------------------------	----------	-----------------------------	-------------------------------------	--	--------

Patrimonio	Total patrimonio bruto	29	498,125,000	Deudas	30	181,077,000	Total patrimonio líquido	31	317,048,000
------------	------------------------	----	-------------	--------	----	-------------	--------------------------	----	-------------

Conceptos/rentas		Rentas de trabajo		Rentas de trabajo que no provengan de una relación laboral o legal y reglamentaria		Rentas de capital		Rentas no laborales			
Ingresos brutos	32	198,507,000	43	0	58	0	74	0	0		
Devoluciones, rebajas y descuentos							75		0		
Ingresos no constitutivos de renta	33	14,288,000	44	0	59	0	76		0		
Costos y deducciones procedentes			45	0	60	0	77		0		
Renta líquida	34	184,219,000	46	0	61	0	78		0		
Rentas líquidas pasivas - ECE					62	0	79		0		
Aportes voluntarios AFC, FVP y AVC	35	12,000,000	47	0	63	0	80		0		
Otras rentas exentas	36	82,817,000	48	0	64	0	81		0		
Total rentas exentas	37	94,817,000	49	0	65	0	82		0		
Intereses de vivienda	38	0	50	0	66	0	83		0		
Otras deducciones imputables	39	16,286,000	51	0	67	0	84		0		
Total deducciones imputables	40	16,286,000	52	0	68	0	85		0		
Rentas exentas y/o deduc. imputables (Limitadas)	41	101,692,000	53	0	69	0	86		0		
Renta líquida ordinaria del ejercicio	54		54	0	70	0	87		0		
Pérdida líquida del ejercicio	55		55	0	71	0	88		0		
Compensaciones por pérdidas			56	0	72	0	89		0		
Renta líquida ordinaria	42	82,527,000	57	0	73	0	90		0		
Ren. líquida ced. gen.	91	184,219,000	Ren. ex. y ded. imp. li.	92	104,782,000	R. liq. ord. cédula gen.	93	79,437,000	Comp. pérdidas año 2018 y ant.	94	0
Comp. exc. ren. presuntiva	95	0	Rentas gravables	96	0	R. liq. grav. cédula gen.	97	79,437,000	Renta presuntiva	98	0

Cédula de pensiones		Cédula de dividendos y/o participaciones		Liquidación privada	
Ingresos brutos por rentas de pensiones del país y del exterior	99	0	Cédula general, de pensiones y de dividendos y participaciones	116	6,974,000
Ingresos no constitutivos de renta	100	0	Renta presuntiva, de pensiones y de dividendos y participaciones	117	0
Renta líquida	101	0	Por dividendos y participaciones año 2017 y siguientes, 2a subcédula (Art. 240 E.T.)	118	0
Rentas exentas de pensiones	102	0	Por dividendos y participaciones año 2016	119	0
Renta líquida gravable cédula de pensiones	103	0	Por dividendos y participaciones recibidas del exterior	120	0
Dividendos y participaciones 2016 y anteriores, y otros	104	0	Total impuesto sobre las rentas líquidas gravables	121	6,974,000
Ingresos no constitutivos de renta	105	0	Imp. pagados en el exterior	122	0
Renta líquida ordinaria año 2016 y anteriores	106	0	Dividendos, particip. y otros	124	0
1a. Subcédula años 2017 y siguientes numeral 3 art. 49 del E.T.	107	0	Impuesto neto de renta	126	6,974,000
2a. Subcédula años 2017 y siguientes parágrafo 2 art. 49 del E.T.	108	0	Impuesto de ganancias ocasionales	127	0
Dividendos y participaciones recibidas del exterior	109	0	Descuento por impuestos pagados en el exterior por ganancias ocasionales	128	0
Rentas exentas de la casilla 109	110	0	Total impuesto a cargo	129	6,974,000
Renta líquida gravable (Cédula general o renta presuntiva, de pensiones y de dividendos y participaciones, art. 241 E.T.)	111	79,437,000	Anticipo renta liquidado año gravable anterior	130	0
Ingresos por ganancias ocasionales del país y del exterior	112	43,400,000	Saldo a favor del año gravable anterior sin solicitud de devolución y/o compensación	131	1,590,000
Costos por ganancias ocasionales	113	45,000,000	Retenciones año gravable a declarar	132	8,224,000
Ganancias ocasionales no gravadas y exentas	114	0	Anticipo renta para el año gravable siguiente	133	0
Ganancias ocasionales gravables	115	0			

Saldo a pagar por impuesto	134	0	Sancciones	135	0	Total saldo a pagar	136	0	Total saldo a favor	137	2,840,000
Número de dependientes económicos	138	1	Adición por dependientes a la casilla 92	139	3,054,000	Ud. superó tope indicativo art. 336-1 del E.T., marque X	140	0	Aporte voluntario	141	0

981. Cód. Representación	<input type="checkbox"/>	Firma del declarante o de quien lo representa	997. Espacio exclusivo para la entidad recaudadora	980. Pago total \$	0
982. Cód. Contador	<input type="checkbox"/>	Firma contador	994. Con salvedades	996. Espacio para el número interno de la DIAN/ Adhesivo	91900205296410
983. No. Tarjeta profesional					

2024-09-17 08:15:18 PM
2 0 2 4 - 0 0 1 5 : 1 8
Firmado


1. Año 2023

Espacio reservado para la DIAN



4. Número de formulario

2118654840275



(415)7707212489984(8020) 000211865484027 5

5. Número de Identificación Tributaria (NIT)	6.DV	7. Primer apellido	8. Segundo apellido	9. Primer nombre	10. Otros nombres	12.Cod. Dirección seccional
8 0 1 5 5 1 7 0	0	MORENO	SANDOVAL	JOHN	ALEXANDER	8

24. Actividad económica principal	0 1 4 9	Si es una corrección indique:	25. Cód.	26. No. Formulario anterior	27. Fracción año gravable siguiente	28. Uno por ciento (1%) de compras con factura electrónica			
Patrimonio	Total patrimonio bruto	29	530,614,000	Deudas	30	409,921,000	Total patrimonio líquido	31	120,693,000

Conceptos/rentas		Rentas de trabajo		Rentas de trabajo que no provengan de una relación laboral o legal y reglamentaria		Rentas de capital		Rentas no laborales			
Ingresos brutos	32	208,027,000	43	0	58	3,000	74	45,939,000	75	0	
Devoluciones, rebajas y descuentos											
Ingresos no constitutivos de renta	33	14,309,000	44	0	59	2,000	76	36,539,000	77	0	
Costos y deducciones procedentes											
Renta líquida	34	193,718,000	46	0	61	1,000	78	9,400,000	79	0	
Rentas líquidas pasivas - ECE											
Aportes voluntarios AFC, FVP y AVC	35	0	47	0	63	0	80	0	81	0	
Otras rentas exentas	36	98,456,000	48	0	64	0	81	0	82	0	
Total rentas exentas	37	98,456,000	49	0	65	0	82	0	83	0	
Intereses de vivienda	38	1,200,000	50	0	66	0	83	0	84	0	
Otras deducciones imputables	39	790,000	51	0	67	0	84	0	85	0	
Total deducciones imputables	40	1,990,000	52	0	68	0	85	0	86	0	
Rentas exentas y/o deduc. imputables (Limitadas)	41	100,446,000	53	0	69	0	86	0	87	9,400,000	
Renta líquida ordinaria del ejercicio	54		54	0	70	1,000	87		88	0	
Pérdida líquida del ejercicio	55		55	0	71	0	88		89	0	
Compensaciones por pérdidas											
Renta líquida ordinaria	42	93,272,000	57	0	73	1,000	90	9,400,000			
Ren. líquida ced. gen.	91	203,119,000	Ren. ex. y ded. imp. li.	92	100,446,000	R. liq. ord. cédula gen.	93	102,673,000	Comp. pérdidas año 2018 y ant.	94	0
Comp. exc. ren. presuntiva	95	0	Rentas gravables	96	0	R. liq. grav. cédula gen.	97	102,673,000	Renta presuntiva	98	0

Cédula de pensiones		Cédula de dividendos y/o participaciones		Cédula general, de pensiones y de dividendos y participaciones	
Ingresos brutos por rentas de pensiones del país y del exterior	99	0	116	13,480,000	
Ingresos no constitutivos de renta	100	0	117	0	
Renta líquida	101	0	118	0	
Rentas exentas de pensiones	102	0	119	0	
Renta líquida gravable cédula de pensiones	103	0	120	0	
Dividendos y participaciones 2016 y anteriores, y otros	104	0	121	13,480,000	
Ingresos no constitutivos de renta	105	0	122	0	
Renta líquida ordinaria año 2016 y anteriores	106	0	123	0	
1a. Subcédula años 2017 y siguientes numeral 3 art. 49 del E.T.	107	0	124	0	
2a. Subcédula años 2017 y siguientes parágrafo 2 art. 49 del E.T.	108	0	125	0	
Dividendos y participaciones recibidas del exterior	109	0			
Rentas exentas de la casilla 109	110	0			
Renta líquida gravable (Cédula general o renta presuntiva, de pensiones y de dividendos y participaciones, art. 241 E.T.)	111	102,673,000			
Ingresos por ganancias ocasionales del país y del exterior	112	0			
Costos por ganancias ocasionales	113	0			
Ganancias ocasionales no gravadas y exentas	114	0			
Ganancias ocasionales gravables	115	0			

Saldo a pagar por impuesto	134	0	Sanciones	135	0	Total saldo a pagar	136	0	Total saldo a favor	137	4,342,000
Número de dependientes económicos	138	0	Adición por dependientes a la casilla 92	139	0	Ud. superó tope indicativo art. 336-1 del E.T., marque X	140	0	Aporte voluntario	141	0

981. Cód. Representación Firma del declarante o de quien lo representa

982. Cód. Contador Firma contador 994. Con salvedades

983. No. Tarjeta profesional

997. Espacio exclusivo para la entidad recaudadora

2024-10-01 / 11:38:29 AM

2 0 2 4 - 1 Fecha Acuse de Recibo 1 : 3 8 : 2 9

Firmado

980. Pago total \$

996. Espacio para el número interno de la DIAN/ Adhesivo

91900217773025

2 0 2 4 0 4 1 2 2 9 1 7 1 8


1. Año 2 0 2 3

Espacio reservado para la DIAN



4. Número de formulario

2118610311671



(415)7707212489984(8020) 000211861031167 1

5. Número de Identificación Tributaria (NIT)	6.DV	7. Primer apellido	8. Segundo apellido	9. Primer nombre	10. Otros nombres	12.Cod. Dirección seccional
1 1 3 4 7 7 0 6	1	FLECHAS	MONTAÑO	MIGUEL	ALEJANDRO	3 2

24. Actividad económica principal	0 0 1 0	Si es una corrección indique:	25. Cód.	26. No. Formulario anterior	27. Fracción año gravable siguiente	28. Uno por ciento (1%) de compras con factura electrónica	119,000
-----------------------------------	---------	-------------------------------	----------	-----------------------------	-------------------------------------	--	---------

Patrimonio	Total patrimonio bruto	29	269,371,000	Deudas	30	255,646,000	Total patrimonio líquido	31	13,725,000
------------	------------------------	----	-------------	--------	----	-------------	--------------------------	----	------------

Conceptos/rentas		Rentas de trabajo		Rentas de trabajo que no provengan de una relación laboral o legal y reglamentaria		Rentas de capital		Rentas no laborales	
Ingresos brutos	32	217,187,000	43	0	58	0	74	0	0
Devoluciones, rebajas y descuentos							75		0
Ingresos no constitutivos de renta	33	15,965,000	44	0	59	0	76	0	0
Costos y deducciones procedentes			45	0	60	0	77	0	0
Renta líquida	34	201,222,000	46	0	61	0	78	0	0
Rentas líquidas pasivas - ECE					62	0	79	0	0
Aportes voluntarios AFC, FVP y AVC	35	0	47	0	63	0	80	0	0
Otras rentas exentas	36	78,452,000	48	0	64	0	81	0	0
Total rentas exentas	37	78,452,000	49	0	65	0	82	0	0
Intereses de vivienda	38	0	50	0	66	0	83	0	0
Otras deducciones imputables	39	55,485,000	51	0	67	0	84	0	0
Total deducciones imputables	40	55,485,000	52	0	68	0	85	0	0
Rentas exentas y/o deduc. imputables (Limitadas)	41	56,832,000	53	0	69	0	86	0	0
Renta líquida ordinaria del ejercicio			54	0	70	0	87	0	0
Pérdida líquida del ejercicio			55	0	71	0	88	0	0
Compensaciones por pérdidas			56	0	72	0	89	0	0
Renta líquida ordinaria	42	144,390,000	57	0	73	0	90	0	0

Ren. líquida ced. gen.	91	201,222,000	Ren. ex. y ded. imp. li.	92	56,951,000	R. liq. ord. cédula gen.	93	144,271,000	Comp. pérdidas año 2018 y ant.	94	0
Comp. exc. ren. presuntiva	95	0	Rentas gravables	96	0	R. liq. grav. cédula gen.	97	144,271,000	Renta presuntiva	98	0

Cédula de pensiones	Ingresos brutos por rentas de pensiones del país y del exterior	99	0	Impuesto sobre las rentas gravables	Cédula general, de pensiones y de dividendos y participaciones	116	25,127,000
	Ingresos no constitutivos de renta	100	0		Renta presuntiva, de pensiones y de dividendos y participaciones	117	0
	Renta líquida	101	0		Por dividendos y participaciones año 2017 y siguientes, 2a subcédula (Art. 240 E.T.)	118	0
	Rentas exentas de pensiones	102	0		Por dividendos y participaciones año 2016	119	0
	Renta líquida gravable cédula de pensiones	103	0		Por dividendos y participaciones recibidas del exterior	120	0

Cédula de dividendos y/o participaciones	Dividendos y participaciones 2016 y anteriores, y otros	104	0	Liquidación privada	Imp. pagados en el exterior	122	0	Donaciones	123	0
	Ingresos no constitutivos de renta	105	0		Dividendos, particip. y otros	124	0	Total descuentos trib.	125	0
	Renta líquida ordinaria año 2016 y anteriores	106	0		Impuesto neto de renta	126	25,127,000			
	1a. Subcédula años 2017 y siguientes numeral 3 art. 49 del E.T.	107	0		Impuesto de ganancias ocasionales	127	0			
	2a. Subcédula años 2017 y siguientes parágrafo 2 art. 49 del E.T.	108	0		Descuento por impuestos pagados en el exterior por ganancias ocasionales	128	0			

Ganancias ocasionales	Dividendos y participaciones recibidas del exterior	109	0	Total impuesto a cargo	129	25,127,000
	Rentas exentas de la casilla 109	110	0	Anticipo renta liquidado año gravable anterior	130	0
	Renta líquida gravable (Cédula general o renta presuntiva, de pensiones y de dividendos y participaciones, art. 241 E.T.)	111	144,271,000	Saldo a favor del año gravable anterior sin solicitud de devolución y/o compensación	131	0
	Ingresos por ganancias ocasionales del país y del exterior	112	0	Retenciones año gravable a declarar	132	24,831,000
	Costos por ganancias ocasionales	113	0	Anticipo renta para el año gravable siguiente	133	0

Saldo a pagar por impuesto	134	296,000	Sanciones	135	0	Total saldo a pagar	136	296,000	Total saldo a favor	137	0
Número de dependientes económicos	138	0	Adición por dependientes a la casilla 92	139	0	Ud. superó tope indicativo art. 336-1 del E.T., marque X	140	0	Aporte voluntario	141	0

981. Cód. Representación Firma del declarante o de quien lo representa

982. Cód. Contador Firma contador 994. Con salvedades

983. No. Tarjeta profesional

997. Espacio exclusivo para la entidad recaudadora

2024-08-14 / 05:37:32 AM

2 0 2 4 - 0 5 : 3 7 : 3 2

Fecha Acuse de Recibo - Firmado

980. Pago total \$


996. Espacio para el número interno de la DIAN/ Adhesivo

91900162935381

1. Año 2023

4. Número de formulario 2118600044336

Espacio reservado para la DIAN



(415)7707212489984(8020) 000211860004433 6

Table with 12 columns: 5. Número de Identificación Tributaria (NIT), 6.DV, 7. Primer apellido, 8. Segundo apellido, 9. Primer nombre, 10. Otros nombres, 12. Cod. Dirección seccional

Table with 4 columns: 24. Actividad económica principal, Si es una corrección indique: 25. Cód., 26. No. Formulario anterior, 27. Fracción año gravable siguiente, 28. Uno por ciento (1%) de compras con factura electrónica

Table with 4 columns: Patrimonio Total patrimonio bruto, Deudas, Total patrimonio líquido

Main table with 10 columns: Conceptos/rentas, Rentas de trabajo, Rentas de trabajo que no provengan de una relación laboral o legal y reglamentaria, Rentas de capital, Rentas no laborales

Table with 10 columns: Cédula de pensiones, Cédula de dividendos y/o participaciones, Ganancias ocasionales, Liquidación privada

Table with 4 columns: Saldo a pagar por impuesto, Sanciones, Total saldo a pagar, Total saldo a favor

Table with 4 columns: Número de dependientes económicos, Adición por dependientes a la casilla 92, Ud. superó tope indicativo art. 336-1 del E.T., Aporte voluntario

981. Cód. Representación, Firma del declarante o de quien lo representa, 982. Cód. Contador, Firma contador, 983. No. Tarjeta profesional

997. Espacio exclusivo para el sello de la entidad recaudadora, DIAN, 2024-04-19 / 09:17:29 AM, 2 0 2 4 - 0 9 : 1 7 : 2 9

980. Pago total \$ 0, 996. Espacio para el número interno de la DIAN/ Adhesivo 91900127722671

1. Año 2023

Espacio reservado para la DIAN

4. Número de formulario

2118635127860



(415)7707212489984(8020) 000211863512786 0

5. Número de Identificación Tributaria (NIT)	6.DV	7. Primer apellido	8. Segundo apellido	9. Primer nombre	10. Otros nombres	12.Cod. Dirección seccional
5 1 7 3 9 5 4 0	4	RICO	RICO	RUTH	PATRICIA	3 2

24. Actividad económica principal	0 0 1 0	Si es una corrección indique:	25. Cód.	26. No. Formulario anterior	27. Fracción año gravable siguiente	28. Uno por ciento (1%) de compras con factura electrónica	468,000
-----------------------------------	---------	-------------------------------	----------	-----------------------------	-------------------------------------	--	---------

Patrimonio	Total patrimonio bruto	29	902,725,000	Deudas	30	170,139,000	Total patrimonio líquido	31	732,586,000
------------	------------------------	----	-------------	--------	----	-------------	--------------------------	----	-------------

Conceptos/rentas		Rentas de trabajo		Rentas de trabajo que no provengan de una relación laboral o legal y reglamentaria		Rentas de capital		Rentas no laborales			
Ingresos brutos	32	139,341,000	43	0	58	14,350,000	74	735,000			
Devoluciones, rebajas y descuentos								75	0		
Ingresos no constitutivos de renta	33	9,644,000	44	0	59	9,573,000	76	0			
Costos y deducciones procedentes			45	0	60	0	77	0			
Renta líquida	34	129,697,000	46	0	61	4,777,000	78	735,000			
Rentas líquidas pasivas - ECE					62	0	79	0			
Aportes voluntarios AFC, FVP y AVC	35	14,400,000	47	0	63	0	80	0			
Otras rentas exentas	36	63,682,000	48	0	64	0	81	0			
Total rentas exentas	37	78,082,000	49	0	65	0	82	0			
Intereses de vivienda	38	0	50	0	66	0	83	0			
Otras deducciones imputables	39	0	51	0	67	0	84	0			
Total deducciones imputables	40	0	52	0	68	0	85	0			
Rentas exentas y/o deduc. imputables (Limitadas)	41	54,084,000	53	0	69	0	86	0			
Renta líquida ordinaria del ejercicio	54		54	0	70	4,777,000	87	735,000			
Pérdida líquida del ejercicio	55		55	0	71	0	88	0			
Compensaciones por pérdidas			56	0	72	0	89	0			
Renta líquida ordinaria	42	75,613,000	57	0	73	4,777,000	90	735,000			
Ren. líquida ced. gen.	91	135,209,000	Ren. ex. y ded. imp. li.	92	54,552,000	R. liq. ord. cédula gen.	93	80,657,000	Comp. pérdidas año 2018 y ant.	94	0
Comp. exc. ren. presuntiva	95	0	Rentas gravables	96	0	R. liq. grav. cédula gen.	97	80,657,000	Renta presuntiva	98	0

Cédula de pensiones		Cédula de dividendos y/o participaciones		Cédula de ganancias ocasionales		Liquidación privada			
Ingresos brutos por rentas de pensiones del país y del exterior	99	0		Cédula general, de pensiones y de dividendos y participaciones	116	7,316,000			
Ingresos no constitutivos de renta	100	0		Renta presuntiva, de pensiones y de dividendos y participaciones	117	0			
Renta líquida	101	0		Por dividendos y participaciones año 2017 y siguientes, 2a subcédula (Art. 240 E.T.)	118	0			
Rentas exentas de pensiones	102	0		Por dividendos y participaciones año 2016	119	0			
Renta líquida gravable cédula de pensiones	103	0		Por dividendos y participaciones recibidas del exterior	120	0			
Dividendos y participaciones 2016 y anteriores, y otros	104	0		Total impuesto sobre las rentas líquidas gravables	121	7,316,000			
Ingresos no constitutivos de renta	105	0		Imp. pagados en el exterior	122	0	Donaciones	123	0
Renta líquida ordinaria año 2016 y anteriores	106	0		Dividendos, particip. y otros	124	0	Total descuentos trib.	125	0
1a. Subcédula años 2017 y siguientes numeral 3 art. 49 del E.T.	107	0		Impuesto neto de renta	126	7,316,000			
2a. Subcédula años 2017 y siguientes parágrafo 2 art. 49 del E.T.	108	0		Impuesto de ganancias ocasionales	127	0			
Dividendos y participaciones recibidas del exterior	109	0		Descuento por impuestos pagados en el exterior por ganancias ocasionales	128	0			
Rentas exentas de la casilla 109	110	0		Total impuesto a cargo	129	7,316,000			
Renta líquida gravable (Cédula general o renta presuntiva, de pensiones y de dividendos y participaciones, art. 241 E.T.)	111	80,657,000		Anticipo renta liquidado año gravable anterior	130	0			
Ingresos por ganancias ocasionales del país y del exterior	112	0		Saldo a favor del año gravable anterior sin solicitud de devolución y/o compensación	131	15,882,000			
Costos por ganancias ocasionales	113	0		Retenciones año gravable a declarar	132	6,973,000			
Ganancias ocasionales no gravadas y exentas	114	0		Anticipo renta para el año gravable siguiente	133	0			
Ganancias ocasionales gravables	115	0							

Saldo a pagar por impuesto	134	0	Sanciones	135	0	Total saldo a pagar	136	0	Total saldo a favor	137	15,539,000
Número de dependientes económicos	138	0	Adición por dependientes a la casilla 92	139	0	Ud. superó tope indicativo art. 336-1 del E.T., marque X	140	0	Aporte voluntario	141	0

981. Cód. Representación Firma del declarante o de quien lo representa

982. Cód. Contador Firma contador 994. Con salvedades

983. No. Tarjeta profesional

997. Espacio exclusivo para la entidad recaudadora

2024-09-06 / 11:23:55 AM

2 0 2 4 0 Fecha Acuse de Recibo 1 : 2 3 : 5 5

Firmado

980. Pago total \$ 0

996. Espacio para el número interno de la DIAN/ Adhesivo 91900189547169


1. Año **2022**

Espacio reservado para la DIAN



4. Número de formulario

2117711383601



(415)7707212489984(8020) 000211771138360 1

5. Número de Identificación Tributaria (NIT)	6.DV	7. Primer apellido	8. Segundo apellido	9. Primer nombre	10. Otros nombres	12.Cod. Dirección seccional
1 0 9 8 7 5 0 0 1 4	8	ORTIZ	BECERRA	LAURA	NATHALY	4

24. Actividad económica principal	25. Cód.	26. No. Formulario anterior	27. Fracción año gravable siguiente	28. Pérdidas fiscales acumuladas, años anteriores, sin compensar
6 9 1 0				0

Patrimonio	Total patrimonio bruto	29	26,624,000	Deudas	30	0	Total patrimonio líquido	31	26,624,000
------------	------------------------	----	------------	--------	----	---	--------------------------	----	------------

Conceptos/rentas		Rentas de trabajo		Rentas por honorarios y comp. de serv. personales sujetos a costos y gastos y no a las rentas exentas num. 10 art. 206 E.T.		Rentas de capital		Rentas no laborales			
Ingresos brutos	32	0	43	65,600,000	58	2,000	74	0	75		
Devoluciones, rebajas y descuentos									76		
Ingresos no constitutivos de renta	33	0	44	7,477,000	59	2,000	76	0	77		
Costos y deducciones procedentes				0	60	0	77	0	78		
Renta líquida	34	0	46	58,123,000	61	0	78	0	79		
Rentas líquidas pasivas - ECE					62	0	79	0	80		
Aportes voluntarios AFC, FVP y/o AVC	35	0	47	0	63	0	80	0	81		
Otras rentas exentas	36	0	48	18,631,000	64	0	81	0	82		
Total rentas exentas	37	0	49	18,631,000	65	0	82	0	83		
Intereses de vivienda	38	0	50	0	66	0	83	0	84		
Otras deducciones imputables	39	0	51	0	67	0	84	0	85		
Total deducciones imputables	40	0	52	0	68	0	85	0	86		
Rentas exentas y/o deduc. imputables (Limitadas)	41	0	53	18,631,000	69	0	86	0	87		
Renta líquida ordinaria del ejercicio			54	39,492,000	70	0	87	0	88		
Pérdida líquida del ejercicio			55	0	71	0	88	0	89		
Compensaciones por pérdidas			56	0	72	0	89	0	90		
Renta líquida ordinaria	42	0	57	39,492,000	73	0	90	0			
Ren. líquida ced. gen.	91	58,123,000	Ren. ex. y ded. imp. li.	92	18,631,000	R. liq. ord. cédula gen.	93	39,492,000	Comp. pérdidas año 2018 y ant.	94	0
Comp. por exc. renta presuntiva	95	0	Rentas gravables	96	0	R. liq. grav. cédula gen.	97	39,492,000	Renta presuntiva	98	0

Cédula de pensiones		Cédula de dividendos y participaciones		Ganancias ocasionales gravables							
Ingresos brutos por rentas de pensiones del país y del exterior	99	0	100	0	116						
Ingresos no constitutivos de renta			101	0	117						
Renta líquida	101	0	102	0	118						
Rentas exentas de pensiones			103	0	119						
Renta líquida gravable cédula de pensiones	103	0	104	0	120						
Dividendos y participaciones 2016 y anteriores, y otros			105	0	121						
Ingresos no constitutivos de renta			106	0	122						
Renta líquida ordinaria año 2016 y anteriores	106	0	107	0	123						
1a. Subcédula año 2017 y siguientes numeral 3 art. 49 del E.T.			108	0	124						
2a. Subcédula año 2017 y siguientes parágrafo 2 art. 49 del E.T.			109	0	125						
Renta líquida pasiva dividendos - ECE y/o recibidos del exterior			110	0	126						
Rentas exentas de la casilla 109			111	0							
Ingresos por ganancias ocasionales en el país y del exterior			112	0							
Rentas deudores régimen Ley 1116 de 2006, Decretos 560 y 772 de 2020			113	0							
Utilización pérdidas fiscales acumuladas (Inc. 2, art 15 Decreto 772 de 2020)			114	0							
Costos por ganancias ocasionales			115	0							
Ganancias ocasionales no gravadas y exentas				0							
Saldo a pagar por impuesto	135	0	Sanciones	136	0	Total saldo a pagar	137	0	Total saldo a favor	138	0

981. Cód. Representación	Firma del declarante o de quien lo representa	997. Espacio exclusivo para el sello de la entidad recaudadora	980. Pago total \$	0
982. Cód. Contador	Firma contador	994. Con salvedades	996. Espacio para el número interno de la DIAN/ Adhesivo	91900035753158
983. No. Tarjeta profesional	2 0 2 3 -0 8 -1 7 / 1 5 : 0 3 : 5 9		2 0 2 3 2 6 9 0 8 9 5 3 7 0	

