	<b>MACROPROCESO DE APOYO</b>	<b>CÓDIGO: ADOr001</b>
	<b>PROCESO GESTIÓN DOCUMENTAL</b>	<b>VERSIÓN: 11</b>
	<b>CARTA</b>	<b>VIGENCIA: 2024-09-02</b>
		<b>PAGINA: 1 de 1</b>

31.3

Fusagasugá, 2025-04-11.

Doctora:

**CATHERINE NINOSKA GUEVARA**

Directora Financiera.

[direccionfinanciera@ucundinamarca.edu.co](mailto:direccionfinanciera@ucundinamarca.edu.co)

[cnquevara@ucundinamarca.edu.co](mailto:cnquevara@ucundinamarca.edu.co)

Universidad de Cundinamarca

Fusagasugá


**Asunto y/o Ref.:** Remisión Ejecución Activa UDEC, Fondos Especiales y Regalías mes de marzo de 2025.

De acuerdo con la circular 005 del año 2011 me permito adjuntar el siguiente informe:

Ejecución Presupuestal activa Mensual y acumulada correspondiente al mes de marzo de 2025.

De acuerdo con lo anterior, anexamos a este oficio detalle de Ingreso de Rendimiento Operaciones Financieras-UDEC, Fondos Especial, CAD, Ciencia Innovación y Tecnología, e Instituto de Posgrados. con corte al mes de marzo de 2025.

Cordialmente,



**JONNY BELISARIO RINCÓN LÓPEZ**

Tesoroero General (F.A.)

Copia: Vicerrectoría administrativa y financiera, Dirección financiera, Planeación, Presupuesto y Contabilidad.

Proyecto: Miguel Rodríguez Hortua

31.3-30





**UNIVERSIDAD DE CUNDINAMARCA  
SEDE SECCIONALES Y EXTENSIONES**

10.			1	02	6	05	02				OTRAS UNIDADES DE GOBIERNO																
			1	02	6	05	02				OTRAS UNIDADES DE GOBIERNO	40.480.626.598															
			1	02	6	05	02	1			OTRAS UNIDADES DE GOBIERNO	40.480.626.598															
10.	124-		1	02	6	05	02	1	03	12	APORTES DEL DEPARTAMENTO DE CUNDINAMARCA	40.480.626.598															
10.			1	02	6	05	03	1			TRANSFERENCIAS DEL REGICAO DE ESTAMPILLAS	18.195.504.088												3.454.380.235,00			
10.				02	6	05	03	1			ESTAMPILLAS	18.195.504.088												3.454.380.235,00			
10.				02	6	05	03	1	11		ESTAMPILLA PRO DESARROLLO UNIVERSIDAD DE CUNDINAMARCA	18.195.504.088												3.454.380.235,00			
10.	124-		1	02	6	05	03	1	11	14	ESTAMPILLA PRO DESARROLLO UNIVERSIDAD DE CUNDINAMARCA	14.018.792.000															
10.	124-		1	02	6	05	03	2		15	ESTAMPILLA PRO UNIVERSIDAD NACIONAL Y DEMAS UNIVERSIDADES ESTATALES DE COLOMBIA	4.176.712.088													3.454.380.235,00		
10.			1	02	6	05	03	2			ESTAMPILLAS	6.897.181.200															
10.			1	02	6	05	03	2	11		ESTAMPILLA PRO DESARROLLO UNIVERSIDAD DE CUNDINAMARCA - VIGENCIAS ANTERIORES	6.897.181.200															
10.	124-		1	02	6	05	03	2	11	1	ESTAMPILLA PRO DESARROLLO UNIVERSIDAD DE CUNDINAMARCA - VIGENCIAS ANTERIORES	6.897.181.200															
10.	<b>2</b>										<b>RECURSOS DE CAPITAL</b>	<b>6.729.981.256</b>	<b>1.258.077.620</b>	-											<b>1.967.243.932,71</b>		
10.	<b>2</b>	<b>05</b>									<b>REEMBOLSOS FINANCIEROS</b>	<b>6.579.981.256</b>	-												<b>706.856.869,71</b>		
10.	<b>2</b>	<b>05</b>	<b>1</b>								<b>RECURSOS DE LA ENTIDAD</b>	<b>6.579.981.256</b>	-												<b>706.856.869,71</b>		
10.	<b>2</b>	<b>05</b>	<b>1</b>	<b>02</b>							<b>DEPOSITOS</b>	<b>6.579.981.256</b>	-												<b>706.856.869,71</b>		
10.											DEPOSITOS	6.579.981.256													706.856.869,71		
10.											DEPOSITOS	6.579.981.256													706.856.869,71		
10.											DEPOSITOS	6.579.981.256													706.856.869,71		
10.											DEPOSITOS	6.579.981.256													706.856.869,71		
10.	124-		2	05	01	02	01	1	01	1	DEPOSITOS DE LIBRE DESTINACION	4.177.053.042													356.181.874,07		
10.	124-		2	05	01	02	01	1	01	2	DEPOSITOS DE DESTINACION ESPECIFICA	2.402.928.214													350.674.995,64		
10.	<b>2</b>	<b>10</b>									<b>RECURSOS DEL BALANCE</b>	-	<b>1.258.077.620</b>	-	<b>1.258.077.620</b>	<b>1.258.077.620,00</b>									<b>1.258.077.620,00</b>		
10.	<b>2</b>	<b>10</b>	<b>1</b>								<b>RECURSOS DEL BALANCE</b>	-	<b>1.258.077.620</b>	-	<b>1.258.077.620</b>	<b>1.258.077.620,00</b>									<b>1.258.077.620,00</b>		
10.	<b>2</b>	<b>10</b>	<b>1</b>	<b>01</b>							<b>RECURSOS DEL BALANCE</b>	-	<b>1.258.077.620</b>	-	<b>1.258.077.620</b>	<b>1.258.077.620,00</b>									<b>1.258.077.620,00</b>		
10.											RECURSOS DEL BALANCE	-	1.258.077.620		1.258.077.620	1.258.077.620,00									1.258.077.620,00		
10.											RECURSOS DEL BALANCE	-	1.258.077.620		1.258.077.620	1.258.077.620,00									1.258.077.620,00		
10.	124-		2	10	1	01	01	1	01	1	RECURSOS DEL BALANCE PLAN DE FOMENTO A LA CALIDAD 2004		1.258.077.620		1.258.077.620	1.258.077.620,00									1.258.077.620,00		
10.	<b>2</b>	<b>13</b>									<b>REINTEGROS Y OTROS RECURSOS NO APROPIADOS</b>	<b>150.000.000</b>	-		<b>150.000.000</b>	<b>2.308.843,00</b>									<b>2.308.843,00</b>		
10.	<b>2</b>	<b>13</b>	<b>1</b>								<b>REINTEGROS</b>	<b>150.000.000</b>	-		<b>150.000.000</b>	<b>2.308.843,00</b>									<b>2.308.843,00</b>		
10.	<b>2</b>	<b>13</b>	<b>1</b>	<b>01</b>							<b>REINTEGROS</b>	<b>150.000.000</b>	-		<b>150.000.000</b>	<b>2.308.843,00</b>									<b>2.308.843,00</b>		
10.											REINTEGROS	150.000.000			150.000.000	2.308.843,00									2.308.843,00		
10.											REINTEGROS	150.000.000			150.000.000	2.308.843,00									2.308.843,00		
10.	108-		2	13	1	01	01	1	01	10	REINTEGROS	150.000.000			150.000.000	2.308.843,00									2.308.843,00		
10.	<b>3</b>										<b>TRANSFERENCIAS INTERNAS</b>	<b>1.822.986.850</b>	-		<b>1.822.986.850</b>	<b>30.000.000,00</b>									<b>30.000.000,00</b>		
10.	<b>3</b>	<b>01</b>									<b>TRANSFERENCIAS INTERNAS</b>	<b>1.822.986.850</b>	-		<b>1.822.986.850</b>	<b>30.000.000,00</b>									<b>30.000.000,00</b>		
10.	<b>3</b>	<b>01</b>	<b>1</b>								<b>TRANSFERENCIAS INTERNAS</b>	<b>1.822.986.850</b>	-		<b>1.822.986.850</b>	<b>30.000.000,00</b>									<b>30.000.000,00</b>		
10.	<b>3</b>	<b>01</b>	<b>1</b>	<b>01</b>							<b>TRANSFERENCIAS INTERNAS</b>	<b>1.822.986.850</b>	-		<b>1.822.986.850</b>	<b>30.000.000,00</b>									<b>30.000.000,00</b>		
10.											TRANSFERENCIAS INTERNAS	1.822.986.850			1.822.986.850	30.000.000,00									30.000.000,00		
10.											TRANSFERENCIAS INTERNAS	1.822.986.850			1.822.986.850	30.000.000,00									30.000.000,00		
10.											TRANSFERENCIAS INTERNAS	1.822.986.850			1.822.986.850	30.000.000,00									30.000.000,00		
10.	152-		3	01	01	01	01	1	01	4	TRANSFERENCIAS INTERNAS DE LOS FONDOS ESPECIALES	1.822.986.850			1.822.986.850	30.000.000,00									30.000.000,00		
<b>TOTAL INGRESOS UNIVERSIDAD DE CUNDINAMARCA</b>												<b>169.339.218.133</b>	<b>7.199.871.147</b>	-	<b>176.539.089.280</b>	<b>23.725.167.125,71</b>	<b>(33.609.300,00)</b>	<b>(53.698.300,00)</b>	<b>(162.655.250,00)</b>	<b>(94.823.200,00)</b>	<b>(14.448.600,00)</b>	<b>(70.805.050,00)</b>	-	-	-	-	<b>23.295.132.425,71</b>





**UNIVERSIDAD DE CUNDINAMARCA**  
**SEDE SECCIONALES Y EXTENSIONES**

INFORMACION GENERAL DEL DESTINO	TIPO INGRESO	CONCEPTO DE INGRESO	FUENTE FINANCIACION	NOMBRE DE LA CUENTA	UNIDAD DE DESTINO	ESTIMADO INICIAL	ADICION	REDUCCION	ESTIMADO DEFINITIVO	RECAUDOS																		
										FUSABABURA	GIRABOT	UBATE	PACATATVA	CHIA	ZIPACURA	SOACHA	CAD	CIENCIAS, TECNOLOGIA E INNOVACION	POSGRADOS	FONDOS ESPECIALES	TOTAL							
<b>INGRESOS CORRIENTES</b>																												
14.	1					5.976.943.831	-	-	5.976.943.831	2.780.539,00	(1.085.800,00)	-	5.237.000,00	1.665.000,00	-	-	-	-	-	-	-	8.596.739,00						
14.	1	02				5.976.943.831	-	-	5.976.943.831	2.780.539,00	(1.085.800,00)	-	5.237.000,00	1.665.000,00	-	-	-	-	-	-	-	8.596.739,00						
14.	1	02	02			5.776.943.831	-	-	5.776.943.831	(40.509.461,00)	(1.085.800,00)	-	(8.083.000,00)	-	-	-	-	-	-	-	-	(49.678.261,00)						
14.	1	02	2	02		5.776.943.831	-	-	5.776.943.831	(40.509.461,00)	(1.085.800,00)	-	(8.083.000,00)	-	-	-	-	-	-	-	-	(49.678.261,00)						
14.	1	02	2	02	01				5.776.943.831	(40.509.461,00)	(1.085.800,00)	-	(8.083.000,00)	-	-	-	-	-	-	-	-	(49.678.261,00)						
14.	1	02	2	02	01	2			5.776.943.831	(40.509.461,00)	(1.085.800,00)	-	(8.083.000,00)	-	-	-	-	-	-	-	-	(49.678.261,00)						
14.	207.	1	02	2	02	01	2	01	10	INSCRIPCIONES	99.177.650											(780.000,00)						
14.	207.	1	02	2	02	01	2	02	10	DERECHOS DE GRADO	107.263.199											-						
14.	207.	1	02	2	02	01	2	03	10	MATRICULAS	5.517.486.582		5.517.486.582	(38.783.461,00)	(1.085.800,00)								(48.952.261,00)					
14.	207.	1	02	2	02	01	2	04	10	CERTIFICACIONES, CONSTANCIAS ACADÉMICAS	53.016.400		53.016.400	54.000,00									54.000,00					
14.	1	02	05			200.000.000	-	-	200.000.000	43.290.000,00	-	-	13.320.000,00	1.665.000,00	-	-	-	-	-	-	-	58.275.000,00						
14.	1	02	5	01		200.000.000	-	-	200.000.000	43.290.000,00	-	-	13.320.000,00	1.665.000,00	-	-	-	-	-	-	-	58.275.000,00						
14.	1	02	5	01	09				200.000.000	43.290.000,00	-	-	13.320.000,00	1.665.000,00	-	-	-	-	-	-	-	58.275.000,00						
14.	207.	1	02	5	01	09	2	09	7	10	OTROS TIPOS DE EDUCACION Y SERVICIOS DE APOYO EDUCATIVO	200.000.000		200.000.000	43.290.000,00								58.275.000,00					
14.	2	05				84.603.961	-	-	84.603.961	-	-	-	-	-	-	-	-	-	-	-	-	14.003.204,95						
14.	2	05	01			84.603.961	-	-	84.603.961	-	-	-	-	-	-	-	-	-	-	-	-	14.003.204,95						
14.	2	05	1	02		84.603.961	-	-	84.603.961	-	-	-	-	-	-	-	-	-	-	-	-	14.003.204,95						
14.	2	05	01	02	01				84.603.961	-	-	-	-	-	-	-	-	-	-	-	-	14.003.204,95						
14.	2	05	01	02	01	1			84.603.961	-	-	-	-	-	-	-	-	-	-	-	-	14.003.204,95						
14.	2	05	01	02	01	1	01		84.603.961	-	-	-	-	-	-	-	-	-	-	-	-	14.003.204,95						
14.	207.	2	05	01	02	01	1	01	6	18	DEPOSITOS FONDO INSTITUTO DE POSGRADOS	84.603.961		84.603.961									14.003.204,95					
<b>TOTAL INGRESOS UNIDAD DE POSGRADOS</b>						<b>6.061.547.792</b>			<b>6.061.547.792</b>	<b>2.780.539,00</b>	<b>(1.085.800,00)</b>		<b>5.237.000,00</b>	<b>1.665.000,00</b>								<b>14.003.204,95</b>						

INFORMACION GENERAL DEL DESTINO	TIPO INGRESO	CONCEPTO DE INGRESO	FUENTE FINANCIACION	NOMBRE DE LA CUENTA	UNIDAD DE DESTINO	ESTIMADO INICIAL	ADICION	REDUCCION	ESTIMADO DEFINITIVO	RECAUDOS																	
										FUSABABURA	GIRABOT	UBATE	PACATATVA	CHIA	ZIPACURA	SOACHA	CAD	CIENCIAS, TECNOLOGIA E INNOVACION	POSGRADOS	FONDOS ESPECIALES	TOTAL						
<b>REGALIAS</b>																											
18.	1	02				456.891.506	-	-	456.891.506	11.168.846,50	-	-	-	-	-	-	-	-	-	-	-	11.168.846,50					
18.	1	02	6			456.891.506	-	-	456.891.506	11.168.846,50	-	-	-	-	-	-	-	-	-	-	-	11.168.846,50					
18.	1	02	6	05		456.891.506	-	-	456.891.506	11.168.846,50	-	-	-	-	-	-	-	-	-	-	-	11.168.846,50					
18.	1	02	6	05	02				456.891.506	11.168.846,50	-	-	-	-	-	-	-	-	-	-	-	11.168.846,50					
18.	1	02	6	05	02	1			456.891.506	11.168.846,50	-	-	-	-	-	-	-	-	-	-	-	11.168.846,50					
18.	212.	1	02	6	05	02	1	4	26	CIENCIA, TECNOLOGIA E INNOVACION - SGR	456.891.506		456.891.506									11.168.846,50					
<b>TOTAL REGALIAS</b>						<b>456.891.506</b>			<b>456.891.506</b>	<b>11.168.846,50</b>												<b>11.168.846,50</b>					

Fecha de Elaboración 11 de abril de 2025

  
**MIGUEL ANGEL RODRIGUEZ HORTUA**  
 Profesional I  
 Elaboró

  
**JONNY BELMAR RINCON LOPEZ**  
 TESORERO GENERAL (F.A.)  
 Revisó













MACROPROCESO DE APOYO  
PROCESO GESTION FINANCIERA  
EJECUCION PRESUPUESTAL ACTIVA MENSUAL

UNIVERSIDAD DE CUNDINAMARCA  
SEDE REGIONALES Y EXTENSIONES  
PRESUPUESTAL VIGENCIA 2024 - FONDO 100 - PLAN DE TRABAJO 2024

CODIGO: A01032  
REGION: CUN  
VIGENCIA: 2024.15.11  
PAGINA: de 5

ORDEN ANUAL	ORDEN MENSUAL	ORDEN DE DESTINO	TIPO INGRESO	CONCEPTO DE INGRESO	FUENTE FINANCIERA	NOMBRE DE LA CUENTA	UNIDAD DE DESTINO	ESTIMADO INICIAL	ADICION	REDUCCION	ESTIMADO DEFINITIVO	RECURSOS														
												FUSABARUA	GRADOT	UBATE	FACTATVA	CHA	ZPAQUIRA	SOACHA	CAD	CIENCIAS, TECNOLOGIA E INNOVACION	POBRADOS	FONDOS ESPECIALES	TOTAL	TOTAL	TOTAL	
<b>INGRESOS UNIDAD DE POSGRADOS</b>																										
14.	1	02				INGRESOS CORRIENTES		5.976.943.831	-	-	5.976.943.831	1.441.875.528.00	(1.064.200.00)	606.400.00	237.663.880.00	1.849.000.00	-	-	-	-	-	-	1.490.930.408.00	4.296.013.213.00	26.12%	
14.	1	02				INGRESOS NO TRIBUTATIVOS		5.976.943.831	-	-	5.976.943.831	1.441.875.528.00	(1.064.200.00)	606.400.00	237.663.880.00	1.849.000.00	-	-	-	-	-	-	1.490.930.408.00	4.296.013.213.00	26.12%	
14.	1	02	02			TASAS Y DERECHOS ADMINISTRATIVOS		5.976.943.831	-	-	5.976.943.831	1.346.970.528.00	(1.064.200.00)	606.400.00	216.018.880.00	184.000.00	-	-	-	-	-	-	1.562.715.608.00	4.214.228.223.00	27.05%	
14.	1	02	2	02		DERECHOS RECURSARIOS EDUCACION SUPERIOR		5.976.943.831	-	-	5.976.943.831	1.346.970.528.00	(1.064.200.00)	606.400.00	216.018.880.00	184.000.00	-	-	-	-	-	-	1.562.715.608.00	4.214.228.223.00	27.05%	
14.	1	02	2	02	01	NIVEL POSGRADO		5.976.943.831	-	-	5.976.943.831	1.346.970.528.00	(1.064.200.00)	606.400.00	216.018.880.00	184.000.00	-	-	-	-	-	-	1.562.715.608.00	4.214.228.223.00	27.05%	
14.	1	02	2	02	01	30	POSICIONES	59.177.650	-	-	59.177.650	525.000.00	-	-	-	139.000.00	-	-	-	-	-	-	195.000.00	88.982.650.00	0.20%	
14.	207	1	02	2	02	01	30	DESIGNACIONES DE GRADO	107.263.199	-	-	107.263.199	24.256.000.00	-	606.400.00	-	303.200.00	-	-	-	-	-	-	25.165.600.00	82.897.599.00	23.46%
14.	207	1	02	2	02	01	30	MATRICULAS	5.517.486.582	-	-	5.517.486.582	1.321.957.428.00	(1.085.800.00)	-	216.018.880.00	-	-	-	-	-	-	1.536.895.508.00	3.980.586.014.00	73.85%	
14.	207	1	02	2	02	01	30	CERTIFICACIONES, CONSTANCIAS ACADEMICAS	53.016.400	-	-	53.016.400	432.300.00	23.600.00	-	-	10.800.00	-	-	-	-	-	464.500.00	52.851.900.00	0.88%	
14.	1	02	5	01		VENTA DE BIENES Y SERVICIOS		200.000.000	-	-	200.000.000	94.905.000.00	-	-	21.645.000.00	1.665.000.00	-	-	-	-	-	-	118.215.000.00	81.785.000.00	59.11%	
14.	1	02	5	01		VENTAS DE ESTABLECIMIENTOS DE MERCADO		200.000.000	-	-	200.000.000	94.905.000.00	-	-	21.645.000.00	1.665.000.00	-	-	-	-	-	-	118.215.000.00	81.785.000.00	59.11%	
14.	1	02	5	01	09	SERVICIOS PARA LA COMUNIDAD, SOCIALES Y PERSONALES		200.000.000	-	-	200.000.000	94.905.000.00	-	-	21.645.000.00	1.665.000.00	-	-	-	-	-	-	118.215.000.00	81.785.000.00	59.11%	
14.	1	02	5	01	09	2	SERVICIOS DE EDUCACION	200.000.000	-	-	200.000.000	94.905.000.00	-	-	21.645.000.00	1.665.000.00	-	-	-	-	-	-	118.215.000.00	81.785.000.00	59.11%	
14.	207	1	02	5	01	09	2	09	7	30	OTROS TIPOS DE EDUCACION Y SERVICIOS DE APOYO EDUCATIVO	200.000.000	-	-	200.000.000	94.905.000.00	-	-	21.645.000.00	1.665.000.00	-	-	-	118.215.000.00	81.785.000.00	59.11%
14.	2	05				RECURSOS DE CAPITAL		84.603.961	-	-	84.603.961	-	-	-	-	-	-	-	-	-	-	30.752.033.15	53.851.927.85	36.35%		
14.	2	05	01			RENDIMIENTOS FINANCIEROS		84.603.961	-	-	84.603.961	-	-	-	-	-	-	-	-	-	-	30.752.033.15	53.851.927.85	36.35%		
14.	2	05	01			RECURSOS DE LA ENTIDAD		84.603.961	-	-	84.603.961	-	-	-	-	-	-	-	-	-	-	30.752.033.15	53.851.927.85	36.35%		
14.	2	05	1	02		DEPOSITOS		84.603.961	-	-	84.603.961	-	-	-	-	-	-	-	-	-	-	30.752.033.15	53.851.927.85	36.35%		
14.	2	05	01	02	01	DEPOSITOS		84.603.961	-	-	84.603.961	-	-	-	-	-	-	-	-	-	-	30.752.033.15	53.851.927.85	36.35%		
14.	2	05	01	02	01	1	DEPOSITOS	84.603.961	-	-	84.603.961	-	-	-	-	-	-	-	-	-	-	30.752.033.15	53.851.927.85	36.35%		
14.	2	05	01	02	01	1	01	DEPOSITOS	84.603.961	-	-	84.603.961	-	-	-	-	-	-	-	-	-	30.752.033.15	53.851.927.85	36.35%		
14.	207	2	05	01	02	01	1	01	6	16	DEPOSITOS FONDO INSTITUTO DE POSGRADOS	84.603.961	-	-	84.603.961	-	-	-	-	-	-	-	30.752.033.15	53.851.927.85	36.35%	
<b>TOTAL INGRESOS UNIDAD DE POSGRADOS</b>																										
								<b>6.061.547.792</b>	-	-	<b>6.061.547.792</b>	<b>1.441.875.528.00</b>	<b>(1.064.200.00)</b>	<b>606.400.00</b>	<b>237.663.880.00</b>	<b>1.849.000.00</b>	-	-	-	-	-	-	-	<b>1.711.682.641.15</b>	<b>4.349.865.150.85</b>	<b>28.24%</b>

ORDEN ANUAL	ORDEN MENSUAL	ORDEN DE DESTINO	TIPO INGRESO	CONCEPTO DE INGRESO	FUENTE FINANCIERA	NOMBRE DE LA CUENTA	UNIDAD DE DESTINO	ESTIMADO INICIAL	ADICION	REDUCCION	ESTIMADO DEFINITIVO	RECURSOS													
												FUSABARUA	GRADOT	UBATE	FACTATVA	CHA	ZPAQUIRA	SOACHA	CAD	CIENCIAS, TECNOLOGIA E INNOVACION	POBRADOS	FONDOS ESPECIALES	TOTAL	TOTAL	TOTAL
<b>REGALIAS</b>																									
18.	1	02				INGRESOS CORRIENTES		456.891.506	-	-	456.891.506	22.337.693.00	-	-	-	-	-	-	-	-	-	22.337.693.00	434.553.813.00	4.89%	
18.	1	02	6	05		TRANSFERENCIAS CORRIENTES		456.891.506	-	-	456.891.506	22.337.693.00	-	-	-	-	-	-	-	-	-	22.337.693.00	434.553.813.00	4.89%	
18.	1	02	6	05		OTRAS UNIDADES DE OTRAS UNIDADES DE GOBIERNO		456.891.506	-	-	456.891.506	22.337.693.00	-	-	-	-	-	-	-	-	-	22.337.693.00	434.553.813.00	4.89%	
18.	1	02	6	05	02	OTRAS UNIDADES DE GOBIERNO		456.891.506	-	-	456.891.506	22.337.693.00	-	-	-	-	-	-	-	-	-	22.337.693.00	434.553.813.00	4.89%	
18.	1	02	6	05	02	1	OTRAS UNIDADES DE GOBIERNO	456.891.506	-	-	456.891.506	22.337.693.00	-	-	-	-	-	-	-	-	-	22.337.693.00	434.553.813.00	4.89%	
18.	212	1	02	6	05	02	1	4	26	CIENCIA, TECNOLOGIA E INNOVACION - SIB	456.891.506	-	-	456.891.506	22.337.693.00	-	-	-	-	-	-	22.337.693.00	434.553.813.00	4.89%	
<b>TOTAL REGALIAS</b>																									
								<b>456.891.506</b>	-	-	<b>456.891.506</b>	<b>22.337.693.00</b>	-	-	-	-	-	-	-	-	-	-	<b>22.337.693.00</b>	<b>434.553.813.00</b>	<b>4.89%</b>

Fecha de Elaboración 11 de abril de 2025

*Miguel Rodríguez*  
MIGUEL ANGEL RODRIGUEZ HORTUA  
Profesional I  
Elaboró

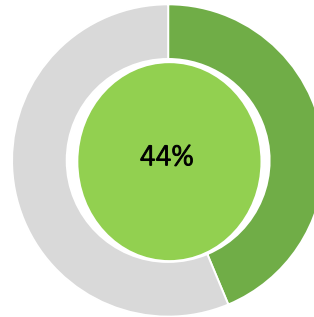
*Johnny Rincón*  
JOHNNY RINCÓN RINCÓN LOPEZ  
TERCERO GENERAL (F.A.)  
Revisó

DEPOSITOS DE LIBRE DESTINACION Y DESTINACION ESPECIFICA SEDE FUSAGASUGA	
DETALLE	VALOR
RECURSOS DESTINACION ESPECIFICA	\$ 1.050.055.974,64
RECURSOS LIBRE DESTINACION	\$ 778.386.391,45
<b>Total general</b>	<b>\$ 1.828.442.366,09</b>

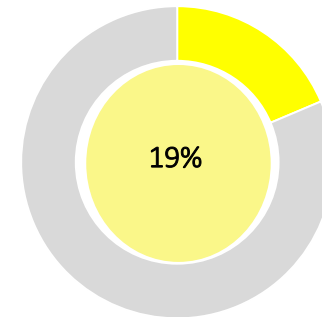


DEPOSITOS DE LIBRE DESTINACION Y DESTINACION ESPECIFICA SEDE FUSAGASUGA				
DETALLE	PRESUPUESTO DEFINITIVO	RECAUDO	% RECAUDO	% RESTANTE
RECURSOS DESTINACION ESPECIFICA	\$ 2.402.928.214,00	\$ 1.050.055.974,64	44%	56%
RECURSOS LIBRE DESTINACION	\$ 4.177.053.042,00	\$ 778.386.391,45	19%	81%

RENDIMIENTOS DESTINACION

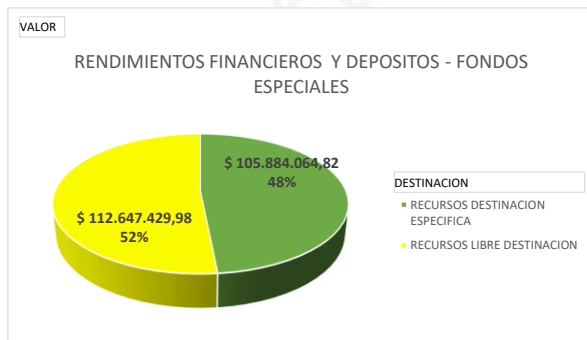


RENDIMIENTOS LIBRE DESTINACION



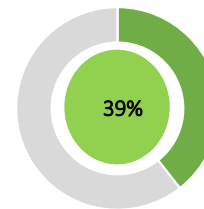
RENDIMIENTOS FINANCIEROS Y DEPOSITOS - FONDOS ESPECIALES	
DETALLE	VALOR
<b>RECURSOS DESTINACION ESPECIFICA</b>	<b>\$ 105.884.064,82</b>
11.200.2-5102011013.16- - DEPOSITOS FONDO ESPECIAL SECCIONALES Y EXTENSIONES	\$ 31.982.448,61
15.208-2-05102011014.16- - DEPOSITOS FONDO CIENCIA, TECNOLOGIA E INNOVACION	\$ 73.901.616,21
<b>RECURSOS LIBRE DESTINACION</b>	<b>\$ 112.647.429,98</b>
11.200.2-5102011013.16- - DEPOSITOS FONDO ESPECIAL SECCIONALES Y EXTENSIONES	\$ 81.803.322,48
15.208-2-05102011014.16- - DEPOSITOS FONDO CIENCIA, TECNOLOGIA E INNOVACION	\$ 2.735.894,56
12.206-2-05102011015.16- - DEPOSITOS FONDO CENTRO ACADEMICO DEPORTIVO - CAD	\$ 11.359.384,74
14.207-1-05102011016.16- - DEPOSITOS FONDO INSTITUTO DE POSGRADOS	\$ 16.748.828,20
<b>Total general</b>	<b>\$ 218.531.494,80</b>

DETALLE	VALOR
RECURSOS DESTINACION ESPECIFICA	\$ 105.884.064,82
RECURSOS LIBRE DESTINACION	\$ 112.647.429,98
<b>Total general</b>	<b>\$ 218.531.494,80</b>

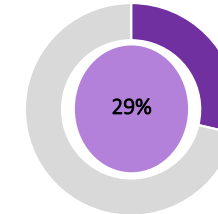


RENDIMIENTOS FINANCIEROS Y DEPOSITOS - FONDOS ESPECIALES				
UNIDAD	PRESUPUESTO DEFINITIVO	RECAUDO	% RECAUDO	% RESTANTE
DEPOSITOS FONDO ESPECIAL SECCIONALES Y EXTENSIONES	\$ 253.071.002,00	\$ 99.782.566,14	39%	61%
DEPOSITOS FONDO CIENCIA, TECNOLOGIA E INNOVACION	\$ 267.468.018,00	\$ 76.637.510,77	29%	71%
DEPOSITOS FONDO CENTRO ACADEMICO DEPORTIVO - CAD	\$ 39.391.506,00	\$ 11.359.384,74	29%	71%
DEPOSITOS FONDO INSTITUTO DE POSGRADOS	\$ 84.603.961,00	\$ 30.752.033,15	36%	64%

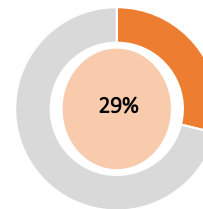
FONDO ESPECIAL SECCIONALES Y EXTENSIONES



FONDO CIENCIA, TECNOLOGIA E INNOVACION



FONDO CENTRO ACADEMICO DEPORTIVO - CAD



FONDO INSTITUTO DE POSGRADOS

