



31.2

**ESTADO DE RESULTADOS ( pesos )**

(Resolución 533 de 2015 "Por la cual se incorpora, en el Régimen de Contabilidad Pública, el marco normativo aplicable a entidades de gobierno).

FECHA DE CORTE: DEL 01 - 01 AL 31 - 01 - 2022 CONTRA EL 01 - 01 AL 31 - 01 - 2021

**UNIVERSIDAD DE CUNDINAMARCA**

CODIGO: 127625000

DEPARTAMENTO CUNDINAMARCA

MUNICIPIO: FUSAGASUGA

| CODIGO CONTABLE | NOMBRE  | NOTA | 31/01/2022              | 31/01/2021               | VARIACION ABSOLUTA      | VARIACION RELATIVA |
|-----------------|---|------|-------------------------|--------------------------|-------------------------|--------------------|
| <b>40000</b>    | <b>INGRESOS OPERACIONALES</b>                           |      | <b>5.103.654.093,00</b> | <b>1.701.072.318,00</b>  | <b>3.402.581.775,00</b> | <b>200,03%</b>     |
| 410000          | INGRESOS FISCALES                                       |      | 541.312.060,00          | 4.175.720,00             | 537.136.340,00          | 12863,32%          |
| 430000          | VENTA DE SERVICIOS                                      |      | 131.219.717,00          | 31.105.499,00            | 100.114.218,00          | 321,85%            |
| 440000          | TRANSFERENCIAS Y SUBVENCIONES                           |      | 4.431.122.316,00        | 1.665.791.099,00         | 2.765.331.217,00        | 166,01%            |
| <b>60000</b>    | <b>COSTO DE VENTAS</b>                                  |      | <b>803.273.295,00</b>   | <b>763.142.748,00</b>    | <b>40.130.547,00</b>    | <b>5,26%</b>       |
| 630000          | COSTO DE VENTAS DE SERVICIOS                            |      | 803.273.295,00          | 763.142.748,00           | 40.130.547,00           | 5,26%              |
| <b>50000</b>    | <b>GASTOS OPERACIONALES</b>                             |      | <b>2.231.209.233,00</b> | <b>2.166.858.455,00</b>  | <b>64.350.778,00</b>    | <b>2,97%</b>       |
| 510000          | DE ADMINISTRACION Y OPERACION                           |      | 1.404.940.650,00        | 1.599.602.450,00         | -194.661.800,00         | -12,17%            |
| 530000          | DETERIORO, DEPRECIACIONES, AMORTIZACIONES Y PROVISIONES |      | 826.268.583,00          | 567.256.005,00           | 259.012.578,00          | 45,66%             |
|                 | <b>EXCEDENTE O DEFICIT OPERACIONAL</b>                  |      | <b>2.069.171.565,00</b> | <b>-1.228.928.885,00</b> | <b>3.298.100.450,00</b> | <b>-268,37%</b>    |
| <b>480000</b>   | <b>OTROS INGRESOS</b>                                   |      | <b>216.951.986,00</b>   | <b>58.608.451,00</b>     | <b>158.343.535,00</b>   | <b>270,17%</b>     |
| 480000          | OTROS INGRESOS  |      | 216.951.986,00          | 58.608.451,00            | 158.343.535,00          | 270,17%            |
| <b>580000</b>   | <b>OTROS GASTOS</b>                                     |      | <b>220.176.248,00</b>   | <b>13.616.876,00</b>     | <b>206.559.372,00</b>   | <b>1516,94%</b>    |
| 580000          | OTROS GASTOS  |      | 220.176.248,00          | 13.616.876,00            | 206.559.372,00          | 1516,94%           |
|                 | <b>RESULTADO DEL EJERCICIO</b>                          |      | <b>2.065.947.303,00</b> | <b>-1.183.937.310,00</b> | <b>3.249.884.613,00</b> | <b>-274,50%</b>    |

ADRIANO MUÑOZ BARRERA  
 RECTOR

ADRIANA DEL CARMEN MORALES FUNEZ  
 CONTADOR  
 TP No. 101906-T

MYRIAM LUCÍA SÁNCHEZ GUTIÉRREZ  
 VICERECTORA ADMINISTRATIVA Y FINANCIERA

JOSE DEL CARMEN CORREA ALFONSO  
 DIRECTOR FINANCIERO

31.2

### ESTADO DE SITUACIÓN FINANCIERA (pesos)

(Resolución 533 de 2015 "Por la cual se incorpora, en el Régimen de Contabilidad Pública, el marco normativo aplicable a entidades de gobierno")

FECHA DE CORTE: 31 - 01 -2022 CONTRA 31 - 01 -2021

**UNIVERSIDAD DE CUNDINAMARCA**

CODIGO: 127625000


MUNICIPIO: FUSAGASUGA


| CODIGO CONTABLE     | NOMBRE  | NOTA | 31/01/2022                | 31/01/2021                | VARIACION ABSOLUTA       | VARIACION RELATIVA |
|---------------------|---|------|---------------------------|---------------------------|--------------------------|--------------------|
| <b>ACTIVO</b>       |   |      |                           |                           |                          |                    |
| <b>CORRIENTE</b>    |   |      | <b>98.967.047.804,12</b>  | <b>84.757.594.260,63</b>  | <b>14.209.453.543,49</b> | <b>16,76%</b>      |
| 110000              | EFFECTIVO Y EQUIVALENTES AL EFFECTIVO           |      | 88.297.607.954,27         | 79.484.159.875,63         | 8.813.448.078,64         | 11,09%             |
| 130000              | CUENTAS POR COBRAR                              |      | 4.868.336.352,85          | 3.288.440.615,00          | 1.579.895.737,85         | 48,04%             |
| 150000              | INVENTARIOS                                     |      | 556.856.098,00            | 521.312.352,00            | 35.543.746,00            | 6,82%              |
| 190000              | OTROS ACTIVOS                                   |      | 5.244.247.399,00          | 1.463.681.418,00          | 3.780.565.981,00         | 258,29%            |
| <b>NO CORRIENTE</b> |   |      | <b>303.812.692.372,00</b> | <b>299.035.543.493,00</b> | <b>4.777.148.879,00</b>  | <b>1,60%</b>       |
| 120000              | INVERSIONES E INSTRUMENTOS DERIVADOS            |      | 108.594.107,00            | 105.868.529,00            | 2.725.578,00             | 2,57%              |
| 130000              | CUENTAS POR COBRAR                              |      | 417.745.904,00            | 422.674.609,00            | -4.928.705,00            | -1,17%             |
| 160000              | PROPIEDADES, PLANTA Y EQUIPO                    |      | 300.342.279.219,00        | 296.045.338.874,00        | 4.296.940.345,00         | 1,45%              |
| 170000              | BIENES DE USO PUBLICO E HISTORICOS Y CULTURALES |      | 0,00                      | 702.583.639,00            | -702.583.639,00          | -100,00%           |
| 190000              | OTROS ACTIVOS                                   |      | 2.944.073.142,00          | 1.759.077.842,00          | 1.184.995.300,00         | 67,36%             |
| <b>TOTAL ACTIVO</b> |   |      | <b>402.779.740.176,12</b> | <b>383.793.137.753,63</b> | <b>18.986.602.422,49</b> | <b>4,95%</b>       |

| CODIGO CONTABLE                  | NOMBRE                              | NOTA | 31/01/2022                | 31/01/2021                | VARIACION ABSOLUTA       | VARIACION RELATIVA |
|----------------------------------|-------------------------------------|------|---------------------------|---------------------------|--------------------------|--------------------|
| <b>PASIVO</b>                    |                                     |      |                           |                           |                          |                    |
| <b>CORRIENTE</b>                 |                                     |      | <b>12.546.874.246,00</b>  | <b>15.715.771.754,00</b>  | <b>-3.168.897.508,00</b> | <b>-20,16%</b>     |
| 240000                           | CUENTAS POR PAGAR                   |      | 3.672.482.896,00          | 4.930.466.358,00          | -1.257.983.462,00        | -25,51%            |
| 250000                           | BENEFICIOS A LOS EMPLEADOS          |      | 1.815.422.277,00          | 3.440.960.061,00          | -1.625.537.784,00        | -47,24%            |
| 290000                           | OTROS PASIVOS                       |      | 7.058.969.073,00          | 7.344.345.335,00          | -285.376.262,00          | -3,89%             |
| <b>NO CORRIENTE</b>              |                                     |      | <b>13.662.907.449,00</b>  | <b>8.449.754.788,00</b>   | <b>5.213.152.661,00</b>  | <b>61,70%</b>      |
| 270000                           | BENEFICIOS A LOS EMPLEADOS          |      | 1.145.702.606,00          | 0,00                      | 1.145.702.606,00         | 100,00%            |
|                                  | PROVISIONES                         |      | 12.517.204.843,00         | 8.449.754.788,00          | 4.067.450.055,00         | 48,14%             |
| <b>TOTAL PASIVO</b>              |                                     |      | <b>26.209.781.695,00</b>  | <b>24.165.526.542,00</b>  | <b>2.044.255.153,00</b>  | <b>8,46%</b>       |
| <b>PATRIMONIO</b>                |                                     |      | <b>376.569.958.481,12</b> | <b>359.627.611.211,63</b> | <b>16.942.347.269,49</b> | <b>4,71%</b>       |
| 310500                           | CAPITAL FISCAL                      |      | 280.636.839.026,12        | 281.045.566.277,63        | -408.727.251,51          | -0,15%             |
| 310900                           | RESULTADOS DE EJERCICIOS ANTERIORES |      | 93.867.172.152,00         | 79.765.982.244,00         | 14.101.189.908,00        | 17,68%             |
| 311000                           | RESULTADO DEL EJERCICIO             |      | 2.065.947.303,00          | -1.183.937.310,00         | 3.249.884.613,00         | -274,50%           |
| <b>TOTAL PASIVO Y PATRIMONIO</b> |                                     |      | <b>402.779.740.176,12</b> | <b>383.793.137.753,63</b> | <b>18.986.602.422,49</b> | <b>4,95%</b>       |


|        | CUENTAS DE ORDEN DEUDORAS | 31/01/2022         | 31/01/2021         |
|--------|---------------------------|--------------------|--------------------|
| 810000 | ACTIVOS CONTINGENTES      | 18.616.545,00      | 18.616.545,00      |
| 830000 | DEUDORAS DE CONTROL       | 14.493.067.506,00  | 14.468.763.343,00  |
| 890000 | DEUDORAS POR CONTRA (CR)  | -14.511.684.051,00 | -14.487.379.888,00 |

|        | CUENTAS DE ORDEN ACREEDORAS | 31/01/2022        | 31/01/2021        |
|--------|-----------------------------|-------------------|-------------------|
| 910000 | PASIVOS CONTINGENTES        | -1.171.660.646,00 | -5.809.467.419,00 |
| 930000 | ACREEDORAS DE CONTROL       | -2.090.000,00     | -2.090.000,00     |
| 990000 | ACREEDORAS POR CONTRA (DB)  | 1.173.750.646,00  | 5.811.557.419,00  |

  
**ADRIANO MUÑOZ BARRERA**  
 RECTOR

  
**ADRIANA DEL CARMEN MORALES FUNEZ**  
 CONTADOR  
 TP No. 101906-T

  
**MYRIAM LUCÍA SÁNCHEZ GUTIÉRREZ**  
 VICERECTORA ADMINISTRATIVA Y  
 FINANCIERA

  
**JOSE DEL CARMEN CORREA ALFONSO**  
 DIRECTOR FINANCIERO