



31.2

ESTADO DE RESULTADOS (pesos)

(Resolución 533 de 2015 "Por la cual se incorpora, en el Régimen de Contabilidad Pública, el marco normativo aplicable a entidades de gobierno).

FECHA DE CORTE: DEL 01 - 01 AL 30 - 09 - 2021 CONTRA EL 01 - 01 AL 30 - 09 - 2020

UNIVERSIDAD DE CUNDINAMARCA

CODIGO: 127625000

DEPARTAMENTO CUNDINAMARCA

MUNICIPIO: FUSAGASUGA


CODIGO CONTABLE	NOMBRE	NOTA	30/09/2021	30/09/2020	VARIACION ABSOLUTA	VARIACION RELATIVA
400000	INGRESOS OPERACIONALES		67.159.673.602,00	70.181.256.123,00	-3.021.582.521,00	-4,31%
410000	INGRESOS FISCALES		4.670.245.163,00	4.719.048.378,00	-48.803.215,00	-1,03%
430000	VENTA DE SERVICIOS		13.835.530.773,00	16.370.208.944,00	-2.534.678.171,00	-15,48%
440000	TRANSFERENCIAS Y SUBVENCIONES		48.653.897.666,00	49.091.998.801,00	-438.101.135,00	-0,89%
600000	COSTO DE VENTAS		30.861.095.417,00	29.519.605.749,00	1.341.489.668,00	4,54%
630000	COSTO DE VENTAS DE SERVICIOS		30.861.095.417,00	29.519.605.749,00	1.341.489.668,00	4,54%
500000	GASTOS OPERACIONALES		39.253.033.973,00	33.216.470.606,00	6.036.563.367,00	18,17%
510000	DE ADMINISTRACION Y OPERACION		29.214.228.737,00	28.272.704.371,00	941.524.366,00	3,33%
530000	DETERIORO, DEPRECIACIONES, AMORTIZACIONES Y PROVISI		10.038.805.236,00	4.943.766.235,00	5.095.039.001,00	103,06%
	EXCEDENTE O DEFICIT OPERACIONAL		-2.954.455.788,00	7.445.179.768,00	-10.399.635.556,00	-139,68%
480000	OTROS INGRESOS		3.171.813.902,00	2.796.377.627,00	375.436.275,00	13,43%
480000	OTROS INGRESOS		3.171.813.902,00	2.796.377.627,00	375.436.275,00	13,43%
580000	OTROS GASTOS		138.282.982,00	185.553.593,00	-47.270.611,00	-25,48%
580000	OTROS GASTOS		138.282.982,00	185.553.593,00	-47.270.611,00	-25,48%
	RESULTADO DEL EJERCICIO		79.075.132,00	10.056.003.802,00	-9.976.928.670,00	-99,21%


 ADRIANO MUÑOZ BARRERA
 RECTOR

ADRIANA DEL CARMEN MORALES FUNEZ
 JEFE DE CONTABILIDAD
 TP No. 101906-T


 MYRIAM LUCÍA SÁNCHEZ GUTIÉRREZ
 VICERECTORA ADMINISTRATIVA Y FINANCIERA

JOSE DEL CARMEN CORREA ALFONSO
 DIRECTOR FINANCIERO

	MACRO PROCESO DE APOYO	CODIGO: AFir080
	PROCESO GESTION FINANCIERA	VERSION: 4
	ESTADO DE SITUACION FINANCIERA COMPARATIVO	VIGENCIA: 2019-10-24
		PAGINA: 1 de 1

31.2

ESTADO DE SITUACIÓN FINANCIERA (pesos)

(Resolución 533 de 2015 "Por la cual se incorpora, en el Régimen de Contabilidad Pública, el marco normativo aplicable a entidades de gobierno")

FECHA DE CORTE: 30 - 09 -2021 CONTRA 30 - 09 -2020

UNIVERSIDAD DE CUNDINAMARCA

CODIGO: 127625000

DEPARTAMENTO CUNDINAMARCA


MUNICIPIO: FUSAGASUGA


CODIGO CONTABLE	NOMBRE	NOTA	30/09/2021	30/09/2020	VARIACION ABSOLUTA	VARIACION RELATIVA
ACTIVO						
CORRIENTE			88.130.083.908,10	84.126.625.318,51	4.003.458.589,59	4,76%
110000	EFFECTIVO Y EQUIVALENTES AL EFFECTIVO		59.537.900.940,10	78.898.191.513,51	-19.360.290.573,41	-24,54%
130000	CUENTAS POR COBRAR		21.671.211.878,00	3.083.872.468,00	18.587.339.410,00	602,73%
150000	INVENTARIOS		505.900.387,00	495.091.045,00	10.809.342,00	2,18%
190000	OTROS ACTIVOS		6.415.070.703,00	1.649.470.292,00	4.765.600.411,00	288,92%
NO CORRIENTE			298.592.848.966,00	298.094.019.138,00	498.829.828,00	0,17%
120000	INVERSIONES E INSTRUMENTOS DERIVADOS		108.594.107,00	120.596.086,00	-12.001.979,00	-9,95%
130000	CUENTAS POR COBRAR		417.745.904,00	0,00	417.745.904,00	100,00%
160000	PROPIEDADES, PLANTA Y EQUIPO		295.376.723.947,00	296.563.245.669,00	-1.186.521.722,00	-0,40%
170000	BIENES DE USO PUBLICO E HISTORICOS Y CULTURALES		702.583.639,00	702.583.639,00	0,00	0,00%
190000	OTROS ACTIVOS		1.987.201.369,00	707.593.744,00	1.279.607.625,00	180,84%
TOTAL ACTIVO			386.722.932.874,10	382.220.644.456,51	4.502.288.417,59	1,18%

CODIGO CONTABLE	NOMBRE	NOTA	30/09/2021	30/09/2020	VARIACION ABSOLUTA	VARIACION RELATIVA
PASIVO						
CORRIENTE			12.275.198.273,00	16.395.773.448,00	-4.120.575.175,00	-25,13%
240000	CUENTAS POR PAGAR		3.098.784.492,00	4.747.087.452,00	-1.648.302.960,00	-34,72%
250000	BENEFICIOS A LOS EMPLEADOS		4.834.333.214,00	5.684.705.075,00	-850.371.861,00	-14,96%
290000	OTROS PASIVOS		4.342.080.567,00	5.963.980.921,00	-1.621.900.354,00	-27,19%
NO CORRIENTE			13.557.109.913,00	6.357.339.432,00	7.199.770.481,00	113,25%
250000	BENEFICIOS A LOS EMPLEADOS		1.193.828.157,00	0,00	1.193.828.157,00	100,00%
270000	PROVISIONES		12.363.281.756,00	6.357.339.432,00	6.005.942.324,00	94,47%
TOTAL PASIVO			25.832.308.186,00	22.753.112.880,00	3.079.195.306,00	13,53%
PATRIMONIO			360.890.624.688,10	359.467.531.576,51	1.423.093.111,59	0,40%
310500	CAPITAL FISCAL		281.045.567.204,34	281.114.848.451,94	-69.281.247,60	-0,02%
310900	RESULTADOS DE EJERCICIOS ANTERIORES		79.765.982.351,76	68.296.679.322,57	11.469.303.029,19	16,79%
311000	RESULTADO DEL EJERCICIO		79.075.132,00	10.056.003.802,00	-9.976.928.670,00	-99,21%
TOTAL PASIVO Y PATRIMONIO			386.722.932.874,10	382.220.644.456,51	4.502.288.417,59	1,18%

CUENTAS DE ORDEN DEUDORAS						
810000	ACTIVOS CONTINGENTES		18.616.545,00	18.616.545,00		
830000	DEUDORAS DE CONTROL		14.468.763.343,00	14.468.763.343,00		
890000	DEUDORAS POR CONTRA (CR)		-14.487.379.888,00	-14.487.379.888,00		

CUENTAS DE ORDEN ACREEDORAS						
910000	PASIVOS CONTINGENTES		-1.906.972.781,00	-13.596.053.015,00		
930000	ACREEDORAS DE CONTROL		-2.090.000,00	-2.090.000,00		
990000	ACREEDORAS POR CONTRA (DB)		1.909.062.781,00	13.598.143.015,00		


ADRIANO MUÑOZ BARRERA
 RECTOR


ADRIANA DEL CARMEN MORALES FUNEZ
 JEFE DE CONTABILIDAD
 TP No. 101906-T


MYRIAM LUCÍA SÁNCHEZ GUTIÉRREZ
 VICERECTORA ADMINISTRATIVA Y
 FINANCIERA


JOSE DEL CARMEN CORREA ALFONSO
 DIRECTOR FINANCIERO

