



31.2

ESTADO DE RESULTADOS (pesos)

(Resolución 533 de 2015 "Por la cual se incorpora, en el Régimen de Contabilidad Pública, el marco normativo aplicable a entidades de gobierno).

FECHA DE CORTE: DEL 01 - 01 AL 31 - 10 - 2021 CONTRA EL 01 - 01 AL 31 - 10 - 2020

UNIVERSIDAD DE CUNDINAMARCA

CODIGO: 127625000

DEPARTAMENTO CUNDINAMARCA

MUNICIPIO: FUSAGASUGA


CODIGO CONTABLE	NOMBRE	NOTA	31/10/2021	31/10/2020	VARIACION ABSOLUTA	VARIACION RELATIVA
400000	INGRESOS OPERACIONALES		76.249.720.851,00	79.728.624.087,00	-3.478.903.236,00	-4,36%
410000	INGRESOS FISCALES		6.592.777.498,00	5.224.959.161,00	1.367.818.337,00	26,18%
430000	VENTA DE SERVICIOS		19.505.605.528,00	23.774.193.089,00	-4.268.587.561,00	-17,95%
440000	TRANSFERENCIAS Y SUBVENCIONES		50.151.337.825,00	50.729.471.837,00	-578.134.012,00	-1,14%
600000	COSTO DE VENTAS		35.628.894.685,00	33.947.943.544,00	1.680.951.141,00	4,95%
630000	COSTO DE VENTAS DE SERVICIOS		35.628.894.685,00	33.947.943.544,00	1.680.951.141,00	4,95%
500000	GASTOS OPERACIONALES		43.448.100.506,00	37.332.606.420,00	6.115.494.086,00	16,38%
510000	DE ADMINISTRACION Y OPERACION		32.769.776.560,00	31.813.279.096,00	956.497.464,00	3,01%
530000	DETERIORO, DEPRECIACIONES, AMORTIZACIONES Y PROVISI		10.678.323.946,00	5.519.327.324,00	5.158.996.622,00	93,47%
	EXCEDENTE O DEFICIT OPERACIONAL		-2.827.274.340,00	8.448.074.123,00	-11.275.348.463,00	-133,47%
480000	OTROS INGRESOS		3.486.197.156,00	2.845.901.111,00	640.296.045,00	22,50%
480000	OTROS INGRESOS		3.486.197.156,00	2.845.901.111,00	640.296.045,00	22,50%
580000	OTROS GASTOS		145.399.066,00	185.852.829,00	-40.453.763,00	-21,77%
580000	OTROS GASTOS		145.399.066,00	185.852.829,00	-40.453.763,00	-21,77%
	RESULTADO DEL EJERCICIO		513.523.750,00	11.108.122.405,00	-10.594.598.655,00	-95,38%

ADRIANO MUÑOZ BARRERA
 RECTOR

ADRIANA DEL CARMEN MORALES FUNEZ
 JEFE DE CONTABILIDAD
 TP No. 101906-T

MYRIAM LUCÍA SÁNCHEZ GUTIÉRREZ
 VICERECTORA ADMINISTRATIVA Y FINANCIERA

JOSE DEL CARMEN CORREA ALFONSO
 DIRECTOR FINANCIERO

	MACRO PROCESO DE APOYO	CODIGO: AFir080
	PROCESO GESTION FINANCIERA	VERSION: 4
	ESTADO DE SITUACION FINANCIERA COMPARATIVO	VIGENCIA: 2019-10-24 PAGINA: 1 de 1

31.2

ESTADO DE SITUACIÓN FINANCIERA (pesos)

(Resolución 533 de 2015 "Por la cual se incorpora, en el Régimen de Contabilidad Pública, el marco normativo aplicable a entidades de gobierno")

FECHA DE CORTE: 31 - 10 -2021 CONTRA 31 - 10 -2020

UNIVERSIDAD DE CUNDINAMARCA

CODIGO: 127625000

DEPARTAMENTO CUNDINAMARCA

MUNICIPIO: FUSAGASUGA


CODIGO CONTABLE	NOMBRE	NOTA	31/10/2021	31/10/2020	VARIACION ABSOLUTA	VARIACION RELATIVA
ACTIVO						
CORRIENTE			90.584.608.745,21	86.528.256.606,59	4.056.352.138,62	4,69%
110000	EFFECTIVO Y EQUIVALENTES AL EFFECTIVO		64.798.648.198,21	76.545.703.077,59	-11.747.054.879,38	-15,35%
130000	CUENTAS POR COBRAR		18.150.747.352,00	7.729.512.316,00	10.421.235.036,00	134,82%
150000	INVENTARIOS		1.083.410.222,00	564.779.331,00	518.630.891,00	91,83%
190000	OTROS ACTIVOS		6.551.802.973,00	1.688.261.882,00	4.863.541.091,00	288,08%
NO CORRIENTE			298.852.878.280,00	297.942.217.709,00	910.660.571,00	0,31%
120000	INVERSIONES E INSTRUMENTOS DERIVADOS		108.594.107,00	120.596.086,00	-12.001.979,00	-9,95%
130000	CUENTAS POR COBRAR		417.745.904,00	0,00	417.745.904,00	100,00%
160000	PROPIEDADES, PLANTA Y EQUIPO		295.016.380.259,00	296.383.096.068,00	-1.366.715.809,00	-0,46%
170000	BIENES DE USO PUBLICO E HISTORICOS Y CULTURALES		702.583.639,00	702.583.639,00	0,00	0,00%
190000	OTROS ACTIVOS		2.607.574.371,00	735.941.916,00	1.871.632.455,00	254,32%
TOTAL ACTIVO			389.437.487.025,21	384.470.474.315,59	4.967.012.709,62	1,29%


CODIGO CONTABLE	NOMBRE	NOTA	31/10/2021	31/10/2020	VARIACION ABSOLUTA	VARIACION RELATIVA
PASIVO						
CORRIENTE			14.555.303.717,00	17.593.484.522,00	-3.038.180.805,00	-17,27%
240000	CUENTAS POR PAGAR		4.628.014.142,00	4.389.630.356,00	238.383.786,00	5,43%
250000	BENEFICIOS A LOS EMPLEADOS		5.811.856.276,00	6.673.673.614,00	-861.817.338,00	-12,91%
290000	OTROS PASIVOS		4.115.433.299,00	6.530.180.552,00	-2.414.747.253,00	-36,98%
NO CORRIENTE			13.557.109.913,00	6.357.339.432,00	7.199.770.481,00	113,25%
250000	BENEFICIOS A LOS EMPLEADOS		1.193.828.157,00	0,00	1.193.828.157,00	100,00%
270000	PROVISIONES		12.363.281.756,00	6.357.339.432,00	6.005.942.324,00	94,47%
TOTAL PASIVO			28.112.413.630,00	23.950.823.954,00	4.161.589.676,00	17,38%
PATRIMONIO			361.325.073.395,21	360.519.650.361,59	805.423.033,62	0,22%
310500	CAPITAL FISCAL		281.045.567.427,21	281.114.848.739,59	-69.281.312,38	-0,02%
310900	RESULTADOS DE EJERCICIOS ANTERIORES		79.765.982.218,00	68.296.679.217,00	11.469.303.001,00	16,79%
311000	RESULTADO DEL EJERCICIO		513.523.750,00	11.108.122.405,00	-10.594.598.655,00	-95,38%
TOTAL PASIVO Y PATRIMONIO			389.437.487.025,21	384.470.474.315,59	4.967.012.709,62	1,29%

CUENTAS DE ORDEN DEUDORAS						
810000	ACTIVOS CONTINGENTES		18.616.545,00	18.616.545,00		
830000	DEUDORAS DE CONTROL		14.468.763.343,00	14.468.763.343,00		
890000	DEUDORAS POR CONTRA (CR)		-14.487.379.888,00	-14.487.379.888,00		

CUENTAS DE ORDEN ACREEDORAS						
910000	PASIVOS CONTINGENTES		-1.906.972.781,00	-13.596.053.015,00		
930000	ACREEDORAS DE CONTROL		-2.090.000,00	-2.090.000,00		
990000	ACREEDORAS POR CONTRA (DB)		1.909.062.781,00	13.598.143.015,00		


ADRIANO MUÑOZ BARRERA
 RECTOR


ADRIANA DEL CARMEN MORALES FUNEZ
 JEFE DE CONTABILIDAD
 TP No. 101906-T


MYRIAM LUCÍA SÁNCHEZ GUTIÉRREZ
 VICERECTORA ADMINISTRATIVA Y
 FINANCIERA


JOSE DEL CARMEN CORREA ALFONSO
 DIRECTOR FINANCIERO