



31.2

ESTADO DE RESULTADOS (pesos)

(Resolución 533 de 2015 "Por la cual se incorpora, en el Régimen de Contabilidad Pública, el marco normativo aplicable a entidades de gobierno).

FECHA DE CORTE: DEL 01 - 01 AL 30 - 06 - 2021 CONTRA EL 01 - 01 AL 30 - 06 - 2020

UNIVERSIDAD DE CUNDINAMARCA

CODIGO: 127625000

DEPARTAMENTO CUNDINAMARCA

MUNICIPIO: FUSAGASUGA


CODIGO CONTABLE	NOMBRE	NOTA	30/06/2021	30/06/2020	VARIACION ABSOLUTA	VARIACION RELATIVA
400000	INGRESOS OPERACIONALES		40.393.913.903,00	46.922.991.741,00	-6.529.077.838,00	-13,91%
410000	INGRESOS FISCALES		3.666.846.465,00	3.746.675.646,00	-79.829.181,00	-2,13%
430000	VENTA DE SERVICIOS		12.809.064.055,00	13.301.910.207,00	-492.846.152,00	-3,71%
440000	TRANSFERENCIAS Y SUBVENCIONES		23.918.003.383,00	29.874.405.888,00	-5.956.402.505,00	-19,94%
600000	COSTO DE VENTAS		20.036.376.444,00	19.350.380.298,00	685.996.146,00	3,55%
630000	COSTO DE VENTAS DE SERVICIOS		20.036.376.444,00	19.350.380.298,00	685.996.146,00	3,55%
500000	GASTOS OPERACIONALES		25.264.250.187,00	21.264.299.848,00	3.999.950.339,00	18,81%
510000	DE ADMINISTRACION Y OPERACION		17.736.501.903,00	18.024.722.267,00	-288.220.364,00	-1,60%
530000	DETERIORO, DEPRECIACIONES, AMORTIZACIONES Y PROVISI		7.527.748.284,00	3.239.577.581,00	4.288.170.703,00	132,37%
	EXCEDENTE O DEFICIT OPERACIONAL		-4.906.712.728,00	6.308.311.595,00	-11.215.024.323,00	-177,78%
480000	OTROS INGRESOS		2.217.667.802,00	1.825.932.098,00	391.735.704,00	21,45%
480000	OTROS INGRESOS		2.217.667.802,00	1.825.932.098,00	391.735.704,00	21,45%
580000	OTROS GASTOS		84.491.216,00	174.617.017,00	-90.125.801,00	-51,61%
580000	OTROS GASTOS		84.491.216,00	174.617.017,00	-90.125.801,00	-51,61%
	RESULTADO DEL EJERCICIO		-2.773.536.142,00	7.959.626.676,00	-10.733.162.818,00	-134,85%


 ADRIANO MUÑOZ BARRERA
 RECTOR


 ADRIANA DEL CARMEN MORALES FUNEZ
 CONTADOR
 TP No. 101906-T


 MYRIAM LUCÍA SÁNCHEZ GUTIÉRREZ
 VICIRECTORA ADMINISTRATIVA Y FINANCIERA


 JOSE DEL CARMEN CORREA ALFONSO
 DIRECTOR FINANCIERO

	MACRO PROCESO DE APOYO	CODIGO: AFir080
	PROCESO GESTION FINANCIERA	VERSION: 4
	ESTADO DE SITUACION FINANCIERA COMPARATIVO	VIGENCIA: 2019-10-24 PAGINA: 1 de 1

31.2

ESTADO DE SITUACIÓN FINANCIERA (pesos)

(Resolución 533 de 2015 "Por la cual se incorpora, en el Régimen de Contabilidad Pública, el marco normativo aplicable a entidades de gobierno")

FECHA DE CORTE: 30 - 06 -2021 CONTRA 30 - 06 -2020

UNIVERSIDAD DE CUNDINAMARCA

CODIGO: 127625000

DEPARTAMENTO CUNDINAMARCA

MUNICIPIO: FUSAGASUGA


CODIGO CONTABLE	NOMBRE	NOTA	30/06/2021	30/06/2020	VARIACION ABSOLUTA	VARIACION RELATIVA
ACTIVO						
CORRIENTE			82.965.138.702,17	81.915.917.072,63	1.049.221.629,54	1,28%
110000	EFFECTIVO Y EQUIVALENTES AL EFFECTIVO		68.397.828.637,17	77.982.607.715,63	-9.584.779.078,46	-12,29%
130000	CUENTAS POR COBRAR		7.370.190.626,00	1.841.622.739,00	5.528.567.887,00	300,20%
150000	INVENTARIOS		525.365.376,00	449.536.653,00	75.828.723,00	16,87%
190000	OTROS ACTIVOS		6.671.754.063,00	1.642.149.965,00	5.029.604.098,00	100,00%
NO CORRIENTE			299.604.223.398,00	297.028.109.906,00	2.576.113.492,00	0,87%
120000	INVERSIONES E INSTRUMENTOS DERIVADOS		108.594.107,00	120.596.086,00	-12.001.979,00	-9,95%
130000	CUENTAS POR COBRAR		422.674.609,00	0,00	422.674.609,00	100,00%
160000	PROPIEDADES, PLANTA Y EQUIPO		296.468.121.379,00	295.221.176.823,00	1.246.944.556,00	0,42%
170000	BIENES DE USO PUBLICO E HISTORICOS Y CULTURALES		702.583.639,00	702.583.639,00	0,00	0,00%
190000	OTROS ACTIVOS		1.902.249.664,00	983.753.358,00	918.496.306,00	93,37%
TOTAL ACTIVO			382.569.362.100,17	378.944.026.978,63	3.625.335.121,54	0,96%

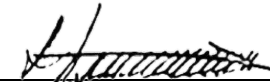
CODIGO CONTABLE	NOMBRE	NOTA	30/06/2021	30/06/2020	VARIACION ABSOLUTA	VARIACION RELATIVA
PASIVO						
CORRIENTE			11.646.060.458,00	15.234.854.936,00	-3.588.794.478,00	-23,56%
240000	CUENTAS POR PAGAR		4.155.561.567,00	4.934.492.452,00	-778.930.885,00	-15,79%
250000	BENEFICIOS A LOS EMPLEADOS		3.789.978.434,00	5.768.397.858,00	-1.978.419.424,00	-34,30%
290000	OTROS PASIVOS		3.700.520.457,00	4.531.964.626,00	-831.444.169,00	-18,35%
NO CORRIENTE			12.885.288.535,00	6.338.018.049,00	6.547.270.486,00	103,30%
250000	BENEFICIOS A LOS EMPLEADOS		1.056.378.451,00	0,00	1.056.378.451,00	100,00%
270000	PROVISIONES		11.828.910.084,00	6.338.018.049,00	5.490.892.035,00	86,63%
TOTAL PASIVO			24.531.348.993,00	21.572.872.985,00	2.958.476.008,00	13,71%
PATRIMONIO			358.038.013.107,17	357.371.153.993,63	666.859.113,54	0,19%
310500	CAPITAL FISCAL		281.045.567.031,17	281.114.848.100,63	-69.281.069,46	-0,02%
310900	RESULTADOS DE EJERCICIOS ANTERIORES		79.765.982.218,00	68.296.679.217,00	11.469.303.001,00	16,79%
311000	RESULTADO DEL EJERCICIO		-2.773.536.142,00	7.959.626.676,00	-10.733.162.818,00	-134,85%
TOTAL PASIVO Y PATRIMONIO			382.569.362.100,17	378.944.026.978,63	3.625.335.121,54	0,96%

CUENTAS DE ORDEN DEUDORAS						
810000	ACTIVOS CONTINGENTES		18.616.545,00	18.616.545,00		
830000	DEUDORAS DE CONTROL		14.468.763.343,00	14.468.763.343,00		
890000	DEUDORAS POR CONTRA (CR)		-14.487.379.888,00	-14.487.379.888,00		

CUENTAS DE ORDEN ACREEDORAS						
910000	PASIVOS CONTINGENTES		-3.262.355.337,00	-13.434.447.736,00		
930000	ACREEDORAS DE CONTROL		-2.090.000,00	-2.090.000,00		
990000	ACREEDORAS POR CONTRA (DB)		3.264.445.337,00	13.436.537.736,00		


 ADRIANO MUÑOZ BARRERA
 RECTOR


 ADRIANA DEL CARMEN MORALES FUNEZ
 CONTADOR
 TP No. 101906-T


 MYRIAM LUCÍA SÁNCHEZ GUTIÉRREZ
 VICERECTORA ADMINISTRATIVA Y
 FINANCIERA


 JOSE DEL CARMEN CORREA ALFONSO
 DIRECTOR FINANCIERO

