



31.2

ESTADO DE RESULTADOS (pesos)

(Resolución 533 de 2015 "Por la cual se incorpora, en el Régimen de Contabilidad Pública, el marco normativo aplicable a entidades de gobierno).

FECHA DE CORTE: DEL 01 - 01 AL 31 - 07 - 2021 CONTRA EL 01 - 01 AL 31 - 07 - 2020

UNIVERSIDAD DE CUNDINAMARCA


CODIGO: 127625000

DEPARTAMENTO CUNDINAMARCA

MUNICIPIO: FUSAGASUGA


CODIGO CONTABLE	NOMBRE	NOTA	31/07/2021	31/07/2020	VARIACION ABSOLUTA	VARIACION RELATIVA
400000	INGRESOS OPERACIONALES		42.400.187.889,00	55.853.665.035,00	-13.453.477.146,00	-24,09%
410000	INGRESOS FISCALES		3.962.917.320,00	4.173.733.812,00	-210.816.492,00	-5,05%
430000	VENTA DE SERVICIOS		12.831.102.359,00	13.423.473.007,00	-592.370.648,00	-4,41%
440000	TRANSFERENCIAS Y SUBVENCIONES		25.606.168.210,00	38.256.458.216,00	-12.650.290.006,00	-33,07%
600000	COSTO DE VENTAS		22.056.263.980,00	22.323.042.676,00	-266.778.696,00	-1,20%
630000	COSTO DE VENTAS DE SERVICIOS		22.056.263.980,00	22.323.042.676,00	-266.778.696,00	-1,20%
500000	GASTOS OPERACIONALES		30.328.873.557,00	24.860.001.394,00	5.468.872.163,00	22,00%
510000	DE ADMINISTRACION Y OPERACION		22.176.629.269,00	21.067.500.739,00	1.109.128.530,00	5,26%
530000	DETERIORO, DEPRECIACIONES, AMORTIZACIONES Y PROVISI		8.152.244.288,00	3.792.500.655,00	4.359.743.633,00	114,96%
	EXCEDENTE O DEFICIT OPERACIONAL		-9.984.949.648,00	8.670.620.965,00	-18.655.570.613,00	-215,16%
480000	OTROS INGRESOS		2.592.574.910,00	2.368.530.029,00	224.044.881,00	9,46%
480000	OTROS INGRESOS		2.592.574.910,00	2.368.530.029,00	224.044.881,00	9,46%
580000	OTROS GASTOS		84.927.078,00	179.565.190,00	-94.638.112,00	-52,70%
580000	OTROS GASTOS		84.927.078,00	179.565.190,00	-94.638.112,00	-52,70%
	RESULTADO DEL EJERCICIO		-7.477.301.816,00	10.859.585.804,00	-18.336.887.620,00	-168,85%


 ADRIANO MUÑOZ BARRERA
 RECTOR


 ADRIANA DEL CARMEN MORALES FUNEZ
 JEFE DE CONTABILIDAD
 TP No. 101906-T


 MYRIAM LUCIA SANCHEZ GUTIÉRREZ
 VICERECTORA ADMINISTRATIVA Y FINANCIERA


 JOSE DEL CARMEN CORREA ALFONSO
 DIRECTOR FINANCIERO

	MACRO PROCESO DE APOYO	CODIGO: AFir080
	PROCESO GESTION FINANCIERA	VERSION: 4
	ESTADO DE SITUACION FINANCIERA COMPARATIVO	VIGENCIA: 2019-10-24 PAGINA: 1 de 1

31.2

ESTADO DE SITUACIÓN FINANCIERA (pesos)

(Resolución 533 de 2015 "Por la cual se incorpora, en el Régimen de Contabilidad Pública, el marco normativo aplicable a entidades de gobierno")

FECHA DE CORTE: 31 - 07 -2021 CONTRA 31 - 07 -2020

UNIVERSIDAD DE CUNDINAMARCA

CODIGO: 127625000

DEPARTAMENTO CUNDINAMARCA

MUNICIPIO: FUSAGASUGA


CODIGO CONTABLE	NOMBRE	NOTA	31/07/2021	31/07/2020	VARIACION ABSOLUTA	VARIACION RELATIVA
ACTIVO						
CORRIENTE			78.539.394.783,93	85.652.025.689,20	(7.112.630.905,27)	-8,30%
110000	EFFECTIVO Y EQUIVALENTES AL EFFECTIVO		68.739.439.951,93	81.872.354.519,20	-13.132.914.567,27	-16,04%
130000	CUENTAS POR COBRAR		2.636.154.854,00	1.784.121.780,00	852.033.074,00	47,76%
150000	INVENTARIOS		565.562.945,00	446.833.179,00	118.729.766,00	26,57%
190000	OTROS ACTIVOS		6.598.237.033,00	1.548.716.211,00	5.049.520.822,00	326,05%
NO CORRIENTE			299.326.050.676,00	296.481.304.779,00	2.844.745.897,00	0,96%
120000	INVERSIONES E INSTRUMENTOS DERIVADOS		108.594.107,00	120.596.086,00	-12.001.979,00	-9,95%
130000	CUENTAS POR COBRAR		422.674.609,00	0,00	422.674.609,00	100,00%
160000	PROPIEDADES, PLANTA Y EQUIPO		296.284.448.424,00	294.778.743.702,00	1.505.704.722,00	0,51%
170000	BIENES DE USO PUBLICO E HISTORICOS Y CULTURALES		702.583.639,00	702.583.639,00	0,00	0,00%
190000	OTROS ACTIVOS		1.807.749.897,00	879.381.352,00	928.368.545,00	105,57%
TOTAL ACTIVO			377.865.445.459,93	382.133.330.468,20	-4.267.885.008,27	-1,12%

CODIGO CONTABLE	NOMBRE	NOTA	31/07/2021	31/07/2020	VARIACION ABSOLUTA	VARIACION RELATIVA
PASIVO						
CORRIENTE			11.508.459.652,00	15.524.199.192,00	-4.015.739.540,00	-25,87%
240000	CUENTAS POR PAGAR		3.809.624.163,00	4.745.187.449,00	-935.563.286,00	-19,72%
250000	BENEFICIOS A LOS EMPLEADOS		2.813.731.063,00	3.749.048.714,00	-935.317.651,00	-24,95%
290000	OTROS PASIVOS		4.885.104.426,00	7.029.963.029,00	-2.144.858.603,00	-30,51%
NO CORRIENTE			13.022.738.241,00	6.338.018.049,00	6.684.720.192,00	105,47%
250000	BENEFICIOS A LOS EMPLEADOS		1.193.828.157,00	0,00	1.193.828.157,00	100,00%
270000	PROVISIONES		11.828.910.084,00	6.338.018.049,00	5.490.892.035,00	86,63%
TOTAL PASIVO			24.531.197.893,00	21.862.217.241,00	2.668.980.652,00	12,21%
PATRIMONIO			353.334.247.566,93	360.271.113.227,20	-6.936.865.660,27	-1,93%
310500	CAPITAL FISCAL		281.045.567.031,17	281.114.848.100,63	-69.281.069,46	-0,02%
310900	RESULTADOS DE EJERCICIOS ANTERIORES		79.765.982.351,76	68.296.679.322,57	11.469.303.029,19	16,79%
311000	RESULTADO DEL EJERCICIO		-7.477.301.816,00	10.859.585.804,00	-18.336.887.620,00	-168,85%
TOTAL PASIVO Y PATRIMONIO			377.865.445.459,93	382.133.330.468,20	-4.267.885.008,27	-1,12%

CUENTAS DE ORDEN DEUDORAS						
810000	ACTIVOS CONTINGENTES		18.616.545,00	18.616.545,00		
830000	DEUDORAS DE CONTROL		14.468.763.343,00	14.468.763.343,00		
890000	DEUDORAS POR CONTRA (CR)		-14.487.379.888,00	-14.487.379.888,00		

CUENTAS DE ORDEN ACREEDORAS						
910000	PASIVOS CONTINGENTES		-3.262.355.337,00	-13.434.447.736,00		
930000	ACREEDORAS DE CONTROL		-2.090.000,00	-2.090.000,00		
990000	ACREEDORAS POR CONTRA (DB)		3.264.445.337,00	13.436.537.736,00		


ADRIANO MUÑOZ BARRERA
 RECTOR


ADRIANA DEL CARMEN MORALES FUNEZ
 JEFE DE CONTABILIDAD
 TP No. 101906-T


MYRIAM LUCÍA SÁNCHEZ GUTIÉRREZ
 VICERECTORA ADMINISTRATIVA Y
 FINANCIERA


JOSE DEL CARMEN CORREA ALFONSO
 DIRECTOR FINANCIERO

