



UDEC
UNIVERSIDAD DE
CUNDINAMARCA
-FUSAGASUGÁ-


UNIVERSIDAD DE CUNDINAMARCA
Rad: 6126 **Fecha:** 18/03/2020 **Hora:** 16:07:15
Asunto: REMISIÓN ACTIVA UDEC Y FONDOS
Anexos: 5 FOLIOS TOTALES
Remite: HENDERSON JAIMES ACOSTA
Destino: ADRIANA DEL CARMEN MORALES FUNEZ

31.3

Fusagasugá, 2020-03-18

Doctora
ADRIANA DEL CARMEN MORALES FÚNEZ ✓
Dirección Financiera.
Universidad de Cundinamarca
Fusagasugá

UNIVERSIDAD DE CUNDINAMARCA
DIRECCIÓN FINANCIERA
RECIBIDO
 Fecha 18-03-2020
 Hora 4:49 PM
 No. Folios 5
 Firma



Asunto y/o Ref.: Remisión Ejecución Activa UDEC Y Fondos Especiales mes de febrero 2020

De acuerdo a la circular 005 del año 2011 me permito adjuntar el siguiente informe:

Ejecución Presupuestal activa Mensual y acumulada correspondiente al mes de febrero de 2020.

De acuerdo a lo anterior, anexamos a este oficio detalle de Ingreso de **Rendimiento Operaciones Financieras-UDEC Y Fondos Especiales** con corte al mes de febrero de 2020.

Cordialmente,

HENDERSON JAIMES ACOSTA
Tesorero General.

Copia Física: Contabilidad y Presupuesto.

Copia electrónica: Vicerrectoría administrativa y financiera, Dirección financiera, Planeación, Presupuesto y Contabilidad.

Folios: 4

Proyecto: Edgar Eduardo Pulido López

31.3-30



UNIVERSIDAD DE CUNDINAMARCA
SEDE SECCIONALES Y EXTENSIONES
EJECUCION PRESUPUESTAL ACTIVA ACUMULADA FEBRERO 2020


1 INGRESOS ECONOMICOS															
1 INGRESOS CORRIENTES															
1101 VENTA DE SERVICIOS															
110101	Ingresos	466 870 462,00	466 870 462,00	1 614 600,00	786 600,00	1 573 200,00	2 174 498 463,00	745 200,00	745 200,00	745 200,00	164 836 407,00	1 291 816 493,00	5 630 400,00	461 240 052,00	1,21%
110102	Mantenciones	21 947 118 000,00	21 947 118 000,00	2 202 130 201,00	1 018 490 390,00	769 109 660,00	2 174 498 463,00	745 200,00	745 200,00	745 200,00	1 068 317 168,00	1 291 816 493,00	8 944 252 780,00	11 962 864 220,00	40,29%
110103	Cursos Interseccionales	170 000 000,00	170 000 000,00	-	-	-	-	-	-	-	-	-	117 000 000,00	117 000 000,00	0,00%
110104	Mantenciones Post Grados	4 081 484 974,00	4 081 484 974,00	1 429 215 700,00	105 544 600,00	44 304 100,00	1 117 648 400,00	80 492 800,00	80 492 800,00	80 492 800,00	65 412 102,00	65 412 102,00	606 535 395,00	2 238 818 276,00	45,12%
110105	Derechos y Certificaciones	1 911 490 013,00	1 911 490 013,00	723 241 008,00	70 300 470,00	39 775 300,00	133 559 875,00	57 374 433,00	57 374 433,00	57 374 433,00	8 845 800,00	75 244 472,00	106 113 470,00	691 172 807,00	13,28%
110107	Venta de Servicios	793 400 672,00	793 400 672,00	106 123 470,00	-	-	-	-	-	-	-	-	-	691 172 807,00	13,28%
110108	Transferencias Corrientes y Proyectos Especiales UDEC	600 000 000,00	600 000 000,00	-	-	-	-	-	-	-	-	-	-	600 000 000,00	0,00%
110109	Transferencias Corrientes y Proyectos Especiales UDEC	802 000 000,00	802 000 000,00	-	-	-	-	-	-	-	-	-	-	802 000 000,00	0,00%
110110	Transferencias Corrientes y Proyectos Especiales UDEC	47 500 000,00	47 500 000,00	-	-	-	-	-	-	-	-	-	-	47 500 000,00	0,00%
110111	Transferencias Corrientes y Proyectos Especiales UDEC	47 500 000,00	47 500 000,00	-	-	-	-	-	-	-	-	-	-	47 500 000,00	0,00%
SUB-TOTAL		29 925 864 126,00	29 925 864 126,00	4 262 425 057,00	1 195 162 090,00	854 762 160,00	2 426 451 538,00	1 201 967 601,00	1 201 967 601,00	1 201 967 601,00	173 682 207,00	1 433 157 663,00	11 547 608 286,00	18 378 255 940,00	38,52%
1102 TRANSFERENCIAS DE LA NACION															
110201	Agencia Mision (Articulo 86 Ley 30/92)	23 539 185 276,00	23 539 185 276,00	4 532 171 586,00	-	-	-	-	-	-	-	-	4 532 171 586,00	19 007 014 170,00	19,25%
110202	Agencia Mision (Articulo 87 Ley 30/92)	399 956 831,00	399 956 831,00	4 532 171 586,00	-	-	-	-	-	-	-	-	4 532 171 586,00	399 956 831,00	0,00%
SUB-TOTAL		23 939 142 107,00	23 939 142 107,00	9 064 343 172,00	-	-	-	-	-	-	-	-	9 064 343 172,00	19 406 970 901,00	18,93%
1103 TRANSFERENCIAS DE ENTAMIENTALES															
110301	Agencia Departamental	35 653 000 000,00	35 653 000 000,00	5 942 168 000,00	-	-	-	-	-	-	-	-	5 942 168 000,00	29 710 832 000,00	16,67%
SUB-TOTAL		35 653 000 000,00	35 653 000 000,00	5 942 168 000,00	-	-	-	-	-	-	-	-	5 942 168 000,00	29 710 832 000,00	16,67%
1104 INGRESOS NO TRIBUTARIOS															
110401	Estampilla Prodesarrollo UDEC General	2 002 479 000,00	2 002 479 000,00	66 463 459,67	-	-	-	-	-	-	-	-	66 463 459,67	1 936 015 540,33	3,32%
110402	Estampilla Prodesarrollo UDEC Girador	271 531 538,00	271 531 538,00	-	-	-	-	-	-	-	-	-	-	271 531 538,00	0,00%
110403	Estampilla Prodesarrollo UDEC Bodega	137 078 079,00	137 078 079,00	-	-	-	-	-	-	-	-	-	-	137 078 079,00	0,00%
110404	Estampilla Prodesarrollo UDEC Bodega	489 574 246,00	489 574 246,00	-	-	-	-	-	-	-	-	-	-	489 574 246,00	0,00%
110405	Estampilla Prodesarrollo UDEC Vigencia Actores	793 202 368,00	793 202 368,00	-	-	-	-	-	-	-	-	-	-	793 202 368,00	0,00%
110406	Estampilla Prodesarrollo UDEC Vigencia Actores	1 000 000,00	1 000 000,00	-	-	-	-	-	-	-	-	-	-	1 000 000,00	0,00%
110407	Estampilla Prodesarrollo UDEC Vigencia Actores	1 000 000,00	1 000 000,00	-	-	-	-	-	-	-	-	-	-	1 000 000,00	0,00%
110408	Estampilla Prodesarrollo UDEC Vigencia Actores	1 000 000,00	1 000 000,00	-	-	-	-	-	-	-	-	-	-	1 000 000,00	0,00%
110409	Estampilla Prodesarrollo UDEC Vigencia Actores	1 000 000,00	1 000 000,00	-	-	-	-	-	-	-	-	-	-	1 000 000,00	0,00%
110410	Estampilla Prodesarrollo UDEC Vigencia Actores	1 000 000,00	1 000 000,00	-	-	-	-	-	-	-	-	-	-	1 000 000,00	0,00%
110411	Estampilla Prodesarrollo UDEC Vigencia Actores	1 000 000,00	1 000 000,00	-	-	-	-	-	-	-	-	-	-	1 000 000,00	0,00%
110412	Estampilla Prodesarrollo UDEC Vigencia Actores	1 000 000,00	1 000 000,00	-	-	-	-	-	-	-	-	-	-	1 000 000,00	0,00%
110413	Estampilla Prodesarrollo UDEC Vigencia Actores	1 000 000,00	1 000 000,00	-	-	-	-	-	-	-	-	-	-	1 000 000,00	0,00%
110414	Estampilla Prodesarrollo UDEC Vigencia Actores	1 000 000,00	1 000 000,00	-	-	-	-	-	-	-	-	-	-	1 000 000,00	0,00%
110415	Estampilla Prodesarrollo UDEC Vigencia Actores	1 000 000,00	1 000 000,00	-	-	-	-	-	-	-	-	-	-	1 000 000,00	0,00%
110416	Estampilla Prodesarrollo UDEC Vigencia Actores	1 000 000,00	1 000 000,00	-	-	-	-	-	-	-	-	-	-	1 000 000,00	0,00%
110417	Estampilla Prodesarrollo UDEC Vigencia Actores	1 000 000,00	1 000 000,00	-	-	-	-	-	-	-	-	-	-	1 000 000,00	0,00%
110418	Estampilla Prodesarrollo UDEC Vigencia Actores	1 000 000,00	1 000 000,00	-	-	-	-	-	-	-	-	-	-	1 000 000,00	0,00%
110419	Estampilla Prodesarrollo UDEC Vigencia Actores	1 000 000,00	1 000 000,00	-	-	-	-	-	-	-	-	-	-	1 000 000,00	0,00%
110420	Estampilla Prodesarrollo UDEC Vigencia Actores	1 000 000,00	1 000 000,00	-	-	-	-	-	-	-	-	-	-	1 000 000,00	0,00%
SUB-TOTAL		94 459 688 148,00	94 459 688 148,00	16 413 210 408,75	1 195 162 090,00	854 762 160,00	2 426 451 538,00	1 201 967 601,00	1 201 967 601,00	1 201 967 601,00	173 682 207,00	1 433 157 663,00	23 258 943 637,75	21 200 244 510,25	25,02%
2 RECURSOS DE CAPITAL															
21 RECURSOS DE CAPITAL															
2101 RENDIMIENTO OPERACIONES FINANCIERAS															
210101	Rendimiento Operaciones Financieras	1 305 018 308,00	1 305 018 308,00	297 444 191,79	-	-	-	-	-	-	-	-	297 444 191,79	1 007 574 116,21	22,79%
210102	Otros Intereses	12 751 766,00	12 751 766,00	900 048,00	4 539,00	35 811,00	766 992,00	349 711,00	349 711,00	349 711,00	167 021,00	2 274 176,00	1 017 810 706,21	17,44%	
SUB-TOTAL		1 317 770 074,00	1 317 770 074,00	298 344 239,79	4 539,00	35 811,00	766 992,00	349 711,00	349 711,00	349 711,00	167 021,00	2 274 176,00	1 019 384 822,42	22,74%	
22 RECURSOS DEL BALANCE															
220301	Reservas del Balance	1,00	1,00	-	-	-	-	-	-	-	-	-	-	1,00	0,00%
220302	Venturas Ejercidas	1,00	1,00	-	-	-	-	-	-	-	-	-	-	1,00	0,00%
220303	Recursos del Balance - Impuesto sobre la Renta - CITE	1,00	1,00	-	-	-	-	-	-	-	-	-	-	1,00	0,00%
220304	Recursos del Balance - Estampilla Pro Universidades Estables	1,00	1,00	-	-	-	-	-	-	-	-	-	-	1,00	0,00%
SUB-TOTAL		4,00	4,00	-	-	-	-	-	-	-	-	-	-	4,00	0,00%
SUB-TOTAL RECURSOS DE CAPITAL		1 317 770 074,00	1 317 770 074,00	298 344 239,79	4 539,00	35 811,00	766 992,00	349 711,00	349 711,00	349 711,00	167 021,00	2 274 176,00	1 019 384 822,42	22,74%	

13- RENDIMIENTOS FINANCIEROS FONDOS ESPECIALES - CAD-FCTI

130303 - RENDIMIENTOS FINANCIEROS FONDOS ESPECIALES - FCTI	164.622,26
RECURSOS PROPIOS-CIENCIAS TECNOLOGIA E INNOVACIÓN	164.622,26
130203 - RENDIMIENTOS FINANCIEROS FONDOS ESPECIALES - CAD	7.328,22
TOTAL	171.950,48

RECURSOS PROPIOS-CIENCIAS TECNOLOGIA	164.622,26
RECURSOS PROPIOS-CAD	7.328,22
RECURSOS DESTINACION ESPECIFICA	164.622,26
RECURSOS LIBRE DESTINACION	7.328,22
TOTAL	171.950,48

13-RENDIMIENTOS FINANCIEROS FONDOS ESPECIALES - CAD-FCTI




472

1201 RENDIMIENTO EN OPERACIONES FINANCIERAS

120101 - RENDIMIENTO OPERACIONES FINANCIERAS	
ESTAMPILLA PRO UDEC GENERAL	49.576.518,87
ESTAMPILLA PRO UDEC GIRARDOT	2.063.021,11
ESTAMPILLA PRO UNIVERSIDADES ESTATALES	1.595.919,76
RECURSOS CREE	62.875.443,16
RECURSOS PROPIOS	45.645.251,31
TRANSFEREIA DE LA NACION	49.023.635,26
TRANSFEREIA DEL DEPARTAMENTO	63.740.106,54
RECURSOS DE BALAE	22.128.778,19
RECURSOS PROPIOS - CIRCULAR 026	2.121.172,45
ESTAMPILLA PRO UDEC BOJACA/FACATATIVA	242.501,19
RECURSOS ART. 183 DE LA LEY 1955 DE 2019 - INVERSIÓN	375.095,55
RECURSOS ART. 183 DE LA LEY 1955 DE 2019 - PAGO DE PASIVOS.	197.531,57
GIRO DE RECURSOS DE FUIONAMIENTO DE EXCEDENTES DE COOPERA1	83.392,83
RECURSOS DESTINACION ESPECIFICA	117.009.424,04
RECURSOS LIBRE DESTINACION	182.658.943,75
TOTAL	299.668.367,79

ESTAMPILLA PRO UDEC GENERAL	49.576.518,87
ESTAMPILLA PRO UDEC GIRARDOT	2.063.021,11
ESTAMPILLA PRO UNIVERSIDADES ESTATALES	1.595.919,76
RECURSOS CREE	62.875.443,16
RECURSOS PROPIOS	45.131.422,31
TRANSFEREIA DE LA NACION	49.023.635,26
TRANSFEREIA DEL DEPARTAMENTO	63.740.106,54
RECURSOS DE BALAE	22.128.778,19
RECURSOS PROPIOS - CIRCULAR 026	2.121.172,45
ESTAMPILLA PRO UDEC BOJACA/FACATATIVA	242.501,19
RECURSOS ART. 183 DE LA LEY 1955 DE 2019 - INVERSIÓN	375.095,55
RECURSOS ART. 183 DE LA LEY 1955 DE 2019 - PAGO DE PASIVOS.	197.531,57
GIRO DE RECURSOS DE FUIONAMIENTO DE EXCEDENTES DE COOPERATIVAS - A	83.392,83
RECURSOS PROPIOS	513.829,00
TOTAL	299.668.367,79

1201 RENDIMIENTOS EN OPERACIONES FINANCIERAS



4774