	MACRO PROCESO DE APOYO	CODIGO: AFR080
	PROCESO GESTION FINANCIERA	VERSION: 3
	BALANCE GENERAL COMPARATIVO	VIGENCIA: 2019-04-09
		PAGINA: 1 de 1

31.2

ESTADO DE SITUACIÓN FINANCIERA (miles de pesos)

(Resolución 533 de 2015 "Por la cual se incorpora, en el Régimen de Contabilidad Pública, el marco normativo aplicable a entidades de gobierno")

FECHA DE CORTE: 30 - 06 -2019 CONTRA 30 - 06 -2018

UNIVERSIDAD DE CUNDINAMARCA

CODIGO: 127625000

DEPARTAMENTO CUNDINAMARCA

MUNICIPIO: FUSAGASUGA

CODIGO CONTABLE	NOMBRE	30/06/2019	30/06/2018	VARIACION ABSOLUTA	VARIACION RELATIVA
ACTIVO					
CORRIENTE		75.798.023	63.252.461	12.545.562	20%
110000	EFFECTIVO Y EQUIVALENTES AL EFECTIVO	72.371.858	58.862.258	13.509.600	23%
120000	INVERSIONES E INSTRUMENTOS DERIVADOS	-	-	0	0%
130000	CUENTAS POR COBRAR	2.962.450	3.834.938	-872.488	-23%
150000	INVENTARIOS	463.715	555.265	-91.550	-16%
NO CORRIENTE		299.659.450	301.191.156	-1.531.706	-1%
120000	INVERSIONES E INSTRUMENTOS DERIVADOS	116.911	113.570	3.341	3%
160000	PROPIEDADES, PLANTA Y EQUIPO	296.105.730	298.217.217	-2.111.487	-1%
170000	BIENES DE USO PUBLICO E HISTORICOS Y CULTURALES	702.584	702.584	0	0%
190000	OTROS ACTIVOS	2.734.225	2.157.785	576.440	27%
TOTAL ACTIVO		375.457.473	364.443.617,00	11.013.856	3,0%


CODIGO CONTABLE	NOMBRE	30/06/2019	30/06/2018	VARIACION ABSOLUTA	VARIACION RELATIVA
PASIVO					
CORRIENTE		15.918.524	10.416.665	5.501.859	53%
230000	PRESTAMOS POR PAGAR	-	1.935.224	(1.935.224)	-100%
240000	CUENTAS POR PAGAR	7.825.484	2.021.452	5.804.032	287%
250000	BENEFICIOS A LOS EMPLEADOS	4.336.653	3.178.263	1.158.390	36%
290000	OTROS PASIVOS	3.756.387	3.281.726	474.661	14%
NO CORRIENTE		6.529.762	1.257.594	5.272.168	419%
230000	PRESTAMOS POR PAGAR	-	-	-	0%
240000	CUENTAS POR PAGAR	-	-	-	0%
250000	BENEFICIOS A LOS EMPLEADOS	-	-	-	0%
270000	PROVISIONES	6.529.762	1.257.594	5.272.168	419%
290000	OTROS PASIVOS	-	-	-	0%
TOTAL PASIVO		22.448.286	11.674.259	10.774.027	92%
PATRIMONIO		353.009.187	352.769.358	239.829	0,07%
310500	CAPITAL FISCAL	281.706.391	281.724.409	(18.018)	0%
310900	RESULTADOS DE EJERCICIOS ANTERIORES	69.876.939	-	69.876.939	0%
311000	RESULTADO DEL EJERCICIO IMPACTOS POR LA TRANSICION AL NUEVO MARCO DE REGULACION	1.425.857	(864.407)	2.290.264	265%
TOTAL PASIVO Y PATRIMONIO		375.457.473	364.443.617	11.013.856	3,0%

CUENTAS DE ORDEN DEUDORAS			
810000	ACTIVOS CONTINGENTES		
820000	DEUDORAS FISCALES	18.616	18.615
830000	DEUDORAS DE CONTROL	2.861.116	2.840.804
890000	DEUDORAS POR EL CONTRARIO	(2.879.732)	(2.859.420)

CUENTAS DE ORDEN ACREEDORAS			
910000	PASIVOS CONTINGENTES	13.842.524	111.181.567
920000	ACREEDORAS FISCALES		
930000	ACREEDORAS DE CONTROL	2.090	1.393.667
990000	ACREEDORAS POR CONTRA (DB)	(13.844.614)	(112.575.234)


ADRIANO MUÑOZ BARBERA
 RECTOR


EDGAR JIMATE DÍAZ
 CONTADOR
 TP No. 23665-T


MIRYAM LUCÍA SANCHEZ GUTIÉRREZ
 VICERECTORA ADMINISTRATIVA Y
 FINANCIERA


ADRIANA DEL CARMEN MORALES FUNEZ
 DIRECTORA FINANCIERA



MACRO PROCESO DE APOYO

CODIGO: AFir 081

PROCESO DE GESTION FINANCIERA

VERSION: 3

ESTADO DE ACTIVIDAD FINANCIERA, ECONOMICA Y SOCIAL

VIGENCIA: 2019-04-06

PAGINA: 1 de 1

31.2

ESTADO DE RESULTADOS (miles de pesos)

(Resolución 533 de 2016 "Por la cual se incorpora, en el Régimen de Contabilidad Pública, el marco normativo aplicable a entidades de gobierno).

FECHA DE CORTE: A 30 - 06 - 2019 CONTRA 30-06-2018


UNIVERSIDAD DE CUNDINAMARCA

CODIGO: 127625000

DEPARTAMENTO CUNDINAMARCA


MUNICIPIO: FUSAGASU

CODIGO CONTABLE	NOMBRE	30/06/2019	30/06/2018	VARIACION ABSOLUTA	VARIACION RELATIVA
400000	INGRESOS OPERACIONALES	45.327.363	38.325.435	7.001.928	18%
410000	INGRESOS FISCALES	2.172.251	2.523.784	-351.533	-14%
420000	VENTA DE BIENES	0	0	0	0%
430000	VENTA DE SERVICIOS	12.960.772	12.947.098	13.674	0%
440000	TRANSFERENCIAS Y SUBVENCIONES	30.194.340	22.854.553	7.339.787	32%
600000	COSTO DE VENTAS	19.974.097	18.146.669	1.827.428	10%
630000	COSTO DE VENTAS DE SERVICIOS	19.974.097	18.146.663	1.827.434	10%
500000	GASTOS OPERACIONALES	25.392.311	21.613.837	3.778.474	17%
510000	DE ADMINISTRACION Y OPERACION	20.353.228	17.293.153	3.060.075	18%
520000	DE VENTAS	0	0	0	0%
530000	DETERIORO, DEPRECIACIONES, AMORTIZACIONES Y PROVI	5.039.083	4.320.684	718.399	17%
540000	TRANSFERENCIAS Y SUBVENCIONES	0	0	0	0%
	EXCEDENTE O DEFICIT OPERACIONAL	-39.045	-1.435.071	1.396.026	-97%
480000	OTROS INGRESOS	1.493.939	852.767	641.172	75%
480000	OTROS INGRESOS	1.493.939	852.767	641.172	0%
580000	OTROS GASTOS	29.037	282.103	-253.066	-90%
580000	OTROS GASTOS	29.037	282.103	-253.066	0%
	RESULTADO DEL EJERCICIO	1.425.857	-864.407	2.290.264	-265%



ADRIANO MUÑOZ BARRERA
RECTOR

EDGAR DIMATE DIAZ
CONTADOR
TP No. 23665-T



MIRYAM LUCÍA SANCHEZ GUTIÉRREZ
VICIRECTORA ADMINISTRATIVA Y FINANCIERA

ADRIANA DEL CARMEN MORALES FUNEZ
DIRECTORA FINANCIERA