

### ESTADO DE SITUACIÓN FINANCIERA (miles de pesos)

(Resolución 533 de 2015 "Por la cual se incorpora, en el Régimen de Contabilidad Pública, el marco normativo aplicable a entidades de gobierno")

FECHA DE CORTE: 28/02/2019 CONTRA 28/02/2018

UNIVERSIDAD DE CUNDINAMARCA

CODIGO: 127625000

DEPARTAMENTO CUNDINAMARCA

MUNICIPIO: FUSAGASUGA

CODIGO CONTABLE	NOMBRE	28/02/2019	28/02/2018	VARIACION ABSOLUTA	VARIACION RELATIVA
<b>ACTIVO</b>					
<b>CORRIENTE</b>					
		80.000.150	71.260.475	6.744.674	9%
110000	EFFECTIVO Y EQUIVALENTES AL EFFECTIVO	76.354.939	68.973.200	7.381.739	11%
120000	INVERSIONES E INSTRUMENTOS DERIVADOS	-	-	0	0%
130000	CUENTAS POR COBRAR	2.564.878	3.448.939	-884.061	-26%
150000	INVENTARIOS	885.333	838.337	46.996	6%
<b>NO CORRIENTE</b>					
		298.289.500	302.002.415	-3.712.915	-1%
120000	INVERSIONES E INSTRUMENTOS DERIVADOS	116.911	113.570	3.341	3%
160000	PROPIEDADES, PLANTA Y EQUIPO	294.804.381	298.644.612	-3.840.231	-1%
170000	BIENES DE USO PUBLICO E HISTORICOS Y CULTURALE	702.584	702.584	0	0%
190000	OTROS ACTIVOS	2.665.624	2.541.649	123.975	5%
<b>TOTAL ACTIVO</b>		<b>378.294.650</b>	<b>375.262.891,00</b>	<b>3.031.759</b>	<b>1%</b>

CODIGO CONTABLE	NOMBRE	28/02/2019	28/02/2018	VARIACION ABSOLUTA	VARIACION RELATIVA
<b>PASIVO</b>					
<b>CORRIENTE</b>					
		16.564.570	19.827.165	(3.262.595)	-16%
230000	PRESTAMOS POR PAGAR	750.834	2.530.263	(1.779.429)	-70%
240000	CUENTAS POR PAGAR	3.844.977	2.553.450	1.291.527	51%
250000	BENEFICIOS A LOS EMPLEADOS	1.624.299	2.104.262	(479.964)	-23%
290000	OTROS PASIVOS	10.344.461	12.639.190	(2.294.729)	-18%
<b>NO CORRIENTE</b>					
		6.112.411	1.257.594	4.854.817	386%
230000	PRESTAMOS POR PAGAR	-	-	-	0%
240000	CUENTAS POR PAGAR	-	-	-	0%
250000	BENEFICIOS A LOS EMPLEADOS	-	-	-	0%
270000	PROVISIONES	6.112.411	1.257.594	4.854.817	386%
290000	OTROS PASIVOS	-	-	-	0%
<b>TOTAL PASIVO</b>		<b>22.676.981</b>	<b>21.084.759</b>	<b>1.592.222</b>	<b>8%</b>

CODIGO CONTABLE	NOMBRE	28/02/2019	28/02/2018	VARIACION ABSOLUTA	VARIACION RELATIVA
<b>PATRIMONIO</b>					
		355.617.669	354.128.132	1.489.537	0%
910500	CAPITAL FISCAL	282.216.171	282.216.171	-	0%
310900	RESULTADOS DE EJERCICIOS ANTERIORES	69.876.928	1.460.486	68.416.442	4684%
311000	RESULTADO DEL EJERCICIO	3.524.570	544.372	2.980.198	547%
3145000	IMPACTOS POR LA TRANSICION AL NUEVO MARCO DE REGULACION	-	69.957.103	-69.957.103	-100%
<b>TOTAL PASIVO Y PATRIMONIO</b>		<b>378.294.650</b>	<b>375.262.891</b>	<b>3.031.759</b>	<b>1%</b>

CODIGO CONTABLE	NOMBRE	28/02/2019	28/02/2018	VARIACION ABSOLUTA	VARIACION RELATIVA
<b>CUENTAS DE ORDEN ACREEDORAS</b>					
910000	PASIVOS CONTINGENTES	13.842.524	111.181.567	(97.339.043)	-87%
920000	ACREEDORAS FISCALES	-	-	-	0%
930000	ACREEDORAS DE CONTROL	2.090	1.393.667	(1.391.577)	-99%
990000	ACREEDORAS POR CONTRA (DB)	(13.844.614)	(112.575.234)	98.730.620	-87%

CODIGO CONTABLE	NOMBRE	28/02/2019	28/02/2018	VARIACION ABSOLUTA	VARIACION RELATIVA
<b>CUENTAS DE ORDEN DEUDORAS</b>					
810000	ACTIVOS CONTINGENTES	-	-	-	0%
820000	DEUDORAS FISCALES	18.616	18.516	100	0%
830000	DEUDORAS DE CONTROL	2.840.804	2.840.804	-	0%
890000	DEUDORAS POR EL CONTRARIO	(2.859.420)	(2.859.420)	-	0%

  
 ADRIANO MUÑOZ BARRERA  
 RECTOR

  
 FANY OTÁLORA CASTAÑEDA  
 CONTADORA  
 TP No. 170231-T

  
 MIRYAM LUCÍA SANCHEZ GUTIERREZ  
 VICEIRECTORA ADMINISTRATIVA Y FINANCIERA

  
 ADRIANA DEL CARMEN MORALES FUNEZ  
 DIRECTORA FINANCIERA





31.2

**ESTADO DE RESULTADOS (miles de pesos)**

(Resolución 533 de 2016 "Por la cual se incorpora, en el Régimen de Contabilidad Pública, el marco normativo aplicable a entidades de gobierno).

FECHA DE CORTE: A 28/02/2019 CONTRA 28/02/2018


**UNIVERSIDAD DE CUNDINAMARCA**


CODIGO: 127625000


DEPARTAMENTO CUNDINAMARCA

MUNICIPIO: FUSAGASU

CODIGO CONTABLE	NOMBRE	28/02/2019	28/02/2018	VARIACION ABSOLUTA	VARIACION RELATIVA
<b>400000</b>	<b>INGRESOS OPERACIONALES</b>	<b>13.196.612</b>	<b>10.251.480</b>	<b>2.945.132</b>	<b>29%</b>
410000	INGRESOS FISCALES	541.147	301.902	239.155	79%
420000	VENTA DE BIENES	0	0	0	0%
430000	VENTA DE SERVICIOS	2.776.051	3.131.369	-355.318	-11%
440000	TRANSFERENCIAS Y SUBVENCIONES	9.879.414	6.818.119	3.061.295	45%
<b>600000</b>	<b>COSTO DE VENTAS</b>	<b>4.042.649</b>	<b>3.799.408</b>	<b>243.241</b>	<b>6%</b>
630000	COSTO DE VENTAS DE SERVICIOS	4.042.649	3.799.408	243.241	6%
<b>600000</b>	<b>GASTOS OPERACIONALES</b>	<b>5.875.808</b>	<b>6.148.498</b>	<b>-272.688</b>	<b>-4%</b>
510000	DE ADMINISTRACION Y OPERACION	4.414.234	4.735.164	-320.930	-7%
520000	DE VENTAS	0	0	0	0%
530000	DETERIORO, DEPRECIACIONES, AMORTIZACIONES Y PROV.	1.461.574	1.413.332	48.242	3%
540000	TRANSFERENCIAS Y SUBVENCIONES	0	0	0	0%
	<b>EXCEDENTE O DEFICIT OPERACIONAL</b>	<b>3.278.155</b>	<b>303.576</b>	<b>2.974.579</b>	<b>980%</b>
<b>480000</b>	<b>OTROS INGRESOS</b>	<b>257.046</b>	<b>259.046</b>	<b>-2.002</b>	<b>-1%</b>
480000	OTROS INGRESOS	257.046	259.046	-2.002	-1%
<b>680000</b>	<b>OTROS GASTOS</b>	<b>10.631</b>	<b>18.252</b>	<b>-7.621</b>	<b>-42%</b>
680000	OTROS GASTOS	10.631	18.252	-7.621	-42%
	<b>RESULTADO DEL EJERCICIO</b>	<b>3.524.570</b>	<b>544.372</b>	<b>2.980.198</b>	<b>547%</b>

  
 ADRIANO MUÑOZ BARRERA  
 RECTOR

  
 FANY OTÁLORA CASTAÑEDA  
 CONTADORA  
 TP No. 170231-T

  
 MIRYAM LUCÍA SANCHEZ GUTIÉRREZ  
 VICERECTORA ADMINISTRATIVA Y FINANCIERA

  
 ADRIANA DEL CARMEN MORALES FUNEZ  
 DIRECTORA FINANCIERA