	MACROPROCESO DE APOYO	CÓDIGO: ADOr001
	PROCESO GESTIÓN DOCUMENTAL	VERSIÓN: 11
	CARTA	VIGENCIA: 2024-09-02
		PAGINA: 1 de 3

16.

Zipaquirá, 2025- 09- 18.

Estimados

IDEA DISEÑO Y PUBLICIDAD SAS

Asunto: Respuesta a observaciones a la solicitud de la cotización **Z-CD-034**


Respetados,

Me dirijo a ustedes con el fin de proporcionar respuesta a las observaciones:

Observación 1. Solicitamos que por favor nos proporcione una fotografía del lugar donde se va a instalar el aviso.

Respuesta: El aviso se instalará en la pared donde se encuentra la cafetería del tercer piso, tal como se muestra en la ilustración 1.

Ilustración 1. Espacio donde se instalará el aviso




Fuente: Elaboración propia

Observación 2. Requerimos que nos indiquen si el aviso va a ir instalado sobre qué fondo, por ejemplo, si es sobre pared, estructura metálica.

Diagonal 18 No. 20-29 Fusagasugá – Cundinamarca
 Teléfono: (601) 8281483 Línea Gratuita: 018000180414
www.ucundinamarca.edu.co E-mail: info@ucundinamarca.edu.co
 NIT: 890.680.062-2

*Documento controlado por el Sistema de Gestión de la Calidad
 Asegúrese que corresponde a la última versión consultando el Portal Institucional*

	MACROPROCESO DE APOYO	CÓDIGO: ADOr001
	PROCESO GESTIÓN DOCUMENTAL	VERSIÓN: 11
	CARTA	VIGENCIA: 2024-09-02
		PAGINA: 2 de 3

Respuesta: El aviso será instalado sobre una pared de ladrillo a la vista.

Observación 3. Por favor aclarar si la estructura sobre la cual se va a instalar el aviso ya está disponible para el montaje o si el valor de la cotización debe incluir el suministro de la estructura.

Respuesta: La ubicación destinada para la instalación del aviso publicitario no cuenta con ninguna estructura, por lo que el mismo será instalado letra por letra, como se muestra en la ilustración 2.

Ilustración 2. Evidencia de como debe quedar el aviso



Fuente: Elaboración propia

Observación 4. En caso de que la estructura para instalar el aviso exista, solicitamos que nos aclaren si la misma tiene actualmente algún aviso instalado y si el mismo debe ser desmontado por el operador o si, por el contrario, la universidad se encargará de la entrega de la estructura lista para la instalación del aviso cotizado.

Respuesta: En relación con la duda planteada, se confirma que no es necesaria una estructura para la instalación del aviso. Además, es importante señalar que, en este momento, no hay ningún aviso instalado.

Observación 5. Solicitamos que nos indique el material del aviso.

Respuesta: El material seleccionado para la fabricación del aviso es acrílico, el cual deberá estar certificado para garantizar su originalidad y asegurar que cumple con la idoneidad necesaria para la función a la que se destina. Ver ilustración 3.


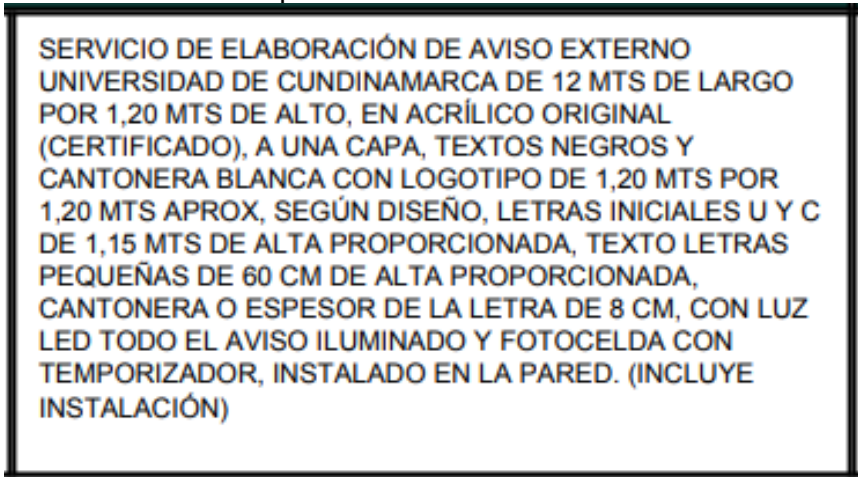
	MACROPROCESO DE APOYO	CÓDIGO: ADOr001
	PROCESO GESTIÓN DOCUMENTAL	VERSIÓN: 11
	CARTA	VIGENCIA: 2024-09-02
		PAGINA: 3 de 3

Ilustración 3. Especificación Técnica del ABS Z-CD-034



Fuente: Elaboración propia

Dado lo anterior, espero que todas las dudas hayan quedado aclaradas para que puedan proceder con el proceso de manera satisfactoria.

Cordialmente,


DARLY NAYELY PACHÓN RODRIGUEZ
 Gestora de Almacén

Proyectó: Darly Nayely Pachón Rodríguez
Oficina de Almacén

12.1-14.1.