	MACROPROCESO DE APOYO	CÓDIGO: ASir013
	PROCESO GESTIÓN SISTEMAS Y TECNOLOGÍA	VERSIÓN: 6
	VERIFICACIÓN DE ACTIVIDADES	VIGENCIA: 2020-11-17
		PAGINA: 1 de 4


15.

<b>NOMBRE DE LA LISTA DE CHEQUEO</b>	<b>TRASLADO EQUIPOS SERVIDORES UNIVERSIDAD DE CUNDINAMARCA DE DATACENTER ACTUAL A NUEVO DATACENTER</b>		
<b>ÁREA INSTITUCIONAL</b>			
<b>PLACA EQUIPO</b>			
<b>TIPO DE EQUIPO</b>			
<b>FECHA</b>	<b>DÍA</b>	<b>MES</b>	<b>AÑO 2023</b>


DETALLE	APLICA		OBSERVACIONES
	SI	NO	
<b>REALIZAR BACKUP</b>			
<b>Backup de BD y Servidores</b>			Realizar copia de la Base de datos y de los servidores que están dentro de la infraestructura tecnología  <b>Responsable:</b> Dirección de Sistemas y Tecnologías - Administrador BD – SERVIDORES
<b>APAGADO DE EQUIPOS</b>			
<b>Bajar Aplicaciones y BD</b>			Los administradores respectivos realizan la baja de las aplicaciones y base de datos.  <b>Responsable:</b> Dirección de Sistemas y Tecnologías Administrador BD – Aplicaciones
<b>Apagar Servidores</b>			Se apagan los servidores que conforman la infraestructura tecnológica.  <b>Responsable:</b> Dirección de Sistemas y Tecnologías.
<b>Apagar Switches y Apagar Almacenamiento</b>			Se Apagan equipos de comunicaciones y se apaga el equipo de Almacenamiento.

Diagonal 18 No. 20-29 Fusagasugá – Cundinamarca  
Teléfono: (091) 8281483 Línea Gratuita: 018000180414  
[www.ucundinamarca.edu.co](http://www.ucundinamarca.edu.co) E-mail: [info@ucundinamarca.edu.co](mailto:info@ucundinamarca.edu.co)  
NIT: 890.680.062-2


*Documento controlado por el Sistema de Gestión de la Calidad  
Asegúrese que corresponde a la última versión consultando el Portal Institucional*

	<b>MACROPROCESO DE APOYO</b>	<b>CÓDIGO: ASIr013</b>
	<b>PROCESO GESTIÓN SISTEMAS Y TECNOLOGÍA</b>	<b>VERSIÓN: 6</b>
	<b>VERIFICACIÓN DE ACTIVIDADES</b>	<b>VIGENCIA: 2020-11-17</b>
		<b>PAGINA: 2 de 4</b>

			<b>Responsable:</b> Dirección de Sistemas y Tecnologías Administrador de Red.
<b>MOVIMIENTOS DE EQUIPOS</b>			
<b>Desconexión de Alimentación Eléctrica</b>			Se desconecta de la Red Eléctrica los equipos que conforman la infraestructura tecnológica.  <b>Responsable:</b> Dirección de Sistemas y Tecnologías - Área de Servicios Tecnológicos
<b>Desconexión de Patch Cord Fibra y UTP</b>			Se realiza la desconexión de Patch Cord Fibra y UTP usada en el Data Center.  <b>Responsable:</b> Dirección de Sistemas y Tecnologías - Área de Servicios Tecnológicos
<b>Desmontaje de Equipos</b>			Se desmontan los Equipos del Data Center.  <b>Responsable:</b> Dirección de Sistemas y Tecnologías - Área de Servicios Tecnológicos y Proveedor adjudicado.
<b>Embalaje de los Equipos.</b>			Cada uno de los Equipos son empacados cuidadosamente y cargados en el vehículo de transporte.  <b>Responsable:</b> Proveedor adjudicado
<b>Transporte de Equipos al Nuevo Data Center.</b>			Los Equipos son transportados por la firma transportadora contratada por el Proveedor adjudicado para el NuevoData Center.  <b>Responsable:</b> Proveedor adjudicado.
<b>Montaje de Equipos</b>			Los Equipos son descargados del vehículo de Transporte y

	<b>MACROPROCESO DE APOYO</b>	<b>CÓDIGO: ASIr013</b>
	<b>PROCESO GESTIÓN SISTEMAS Y TECNOLOGÍA</b>	<b>VERSIÓN: 6</b>
	<b>VERIFICACIÓN DE ACTIVIDADES</b>	<b>VIGENCIA: 2020-11-17</b>
		<b>PAGINA: 3 de 4</b>

			<p>montados en el nuevo Data center.</p> <p><b>Responsable:</b> Proveedor adjudicado</p>
<b>Conexión de Fibras y UTP.</b>			<p>Se realiza las conexiones de Fibra ópticas y UTP a los Equipos.</p> <p><b>Responsable:</b> Dirección de Sistemas y Tecnologías - Área de Servicios Tecnológicos y Proveedor adjudicado</p>
<b>Conexión de Alimentación Eléctrica</b>			<p>Se conectan a la red eléctrica los equipos que conforman la infraestructura tecnológica.</p> <p><b>Responsable:</b> Proveedor adjudicado</p>
<b>ENCENDIDOS DE EQUIPOS</b>			
<b>Encender Switches y Equipos de Almacenamiento</b>			<p>Se realiza los encendidos de los equipos de comunicaciones y almacenamiento de la infraestructura tecnológica.</p> <p><b>Responsable:</b> Dirección de Sistemas y Tecnologías Administrador de Red</p>
<b>Encender Servidores</b>			<p>Se realiza el encendido de los Servidores que conforman la infraestructura tecnológica.</p> <p><b>Responsable:</b> Dirección de Sistemas y Tecnologías Administrador de Servidores</p>
<b>Encender ODA , subir BD y Aplicaciones</b>			<p>Los administradores respectivos realizan la subida en línea de las aplicaciones y</p>

 <b>UDECA</b> UNIVERSIDAD DE CUNDINAMARCA	<b>MACROPROCESO DE APOYO</b>	<b>CÓDIGO: ASIr013</b>
	<b>PROCESO GESTIÓN SISTEMAS Y TECNOLOGÍA</b>	<b>VERSIÓN: 6</b>
	<b>VERIFICACIÓN DE ACTIVIDADES</b>	<b>VIGENCIA: 2020-11-17</b>
		<b>PAGINA: 4 de 4</b>

			<p>Bases de Datos.</p> <p><b>Responsable:</b> Dirección de Sistemas y Tecnologías          Administrador de BD y Administrador de Aplicaciones</p>
<b>Pruebas de Aplicaciones</b>			<p>Los administradores de las Aplicaciones realizan las pruebas de funcionamiento de las aplicaciones.</p> <p><b>Responsable:</b> Dirección de Sistemas y Tecnologías          Administrador de Aplicaciones</p>

**Elaborador por:** Área de Servicios Tecnológicos.

Código Serie Documental (Ver Tabla de Retención Documental).