	MACROPROCESO DE APOYO	CÓDIGO: ABSr110
	PROCESO GESTIÓN BIENES Y SERVICIOS	VERSIÓN: 1
	EVALUACIÓN FINANCIERA HABILITANTE	VIGENCIA: 2020-10-23
		PAGINA: 1 de 7

31.

Fecha: **2022/12/13**

EVALUACIÓN FINANCIERA FASE - HABILITANTE

OBJETO:	"CONSULTORÍA PARA EL LEVANTAMIENTO, DISEÑOS ELÉCTRICOS Y LUMÍNICOS Y DE ENERGÍA SOLAR FOTOVOLTAICA EN LA SECCIONAL GIRARDOT Y EXTENSIÓN FACATATIVÁ QUE PERMITAN EL DESARROLLO DE CAMPUS SOSTENIBLES EN LA UNIVERSIDAD DE CUNDINAMARCA"
----------------	--

(Transcribir el objeto de la invitación)

PRESUPUESTO OFICIAL	\$ 452.308.760
----------------------------	----------------

PROPUESTAS RECEPCIONADAS

NO	PROPONENTE	NIT	VALOR DE LA PROPUESTA ANTES DE IVA CON A.I.U.	VALOR TOTAL DE LA PROPUESTA
1	CONSORCIO UDC 2022	N/A	\$379.880.000	\$452.057.200
2	CONSORCIO ENERGIAS LIMPIAS	N/A	\$380.050.000	\$452.259.500

Nota1: Tenga en cuenta las causales de rechazo.


Nota 2: En caso de que el oferente no indique el año fiscal a evaluar financieramente, la Universidad de Cundinamarca evaluará el último año fiscal.

1. DOCUMENTACIÓN FINANCIERA

PROPONENTE 1: CONSORCIO UDC 2022		
DOCUMENTACIÓN TÉCNICA	FOLIO	CONCEPTO
PROPUESTA ECONOMICA-REGISTRO UNICO DE PROPONENTES, ESTADOS FINANCIEROS A 31 DE	Formato mejor año fiscal 1. RUP	El proponente CUMPLE

Diagonal 18 No. 20-29 Fusagasugá – Cundinamarca
 Teléfono: (091) 8281483 Línea Gratuita: 018000180414
www.ucundinamarca.edu.co E-mail: info@ucundinamarca.edu.co
 NIT: 890.680.062-2

*Documento controlado por el Sistema de Gestión de la Calidad
Asegúrese que corresponde a la última versión consultando el Portal Institucional*

	MACROPROCESO DE APOYO	CÓDIGO: ABSr110
	PROCESO GESTIÓN BIENES Y SERVICIOS	VERSIÓN: 1
	EVALUACIÓN FINANCIERA HABILITANTE	VIGENCIA: 2020-10-23
		PAGINA: 2 de 7

DICIEMBRE 2021. CARTA INDICANDO MEJOR AÑO FISCAL INGENIERIA Y DISEÑO DE OCCIDENTE S.A.S.: 2021 ALEXANDER BEDOYA DUQUE: 2020	1, 6, 7, 8. – 1, 4, 5, 6.	
--	---------------------------	--

PROPONENTE 2: CONSORCIO ENERGIAS LIMPIAS		
DOCUMENTACIÓN TÉCNICA	FOLIO	CONCEPTO
PROPUESTA ECONOMICA-REGISTRO UNICO DE PROPONENTES, ESTADOS FINANCIEROS A 31 DE DICIEMBRE 2021. INFORMACIÓN FINANCIERA MEJOR AÑO FISCAL 2021	Consortio Energías Limpias 2- 17, 20, 21. – 77, 83, 84, 85, 124 Consortio Energías Limpias 3 – 2, 3. Consortio Energías Limpias 5 - 114	El proponente CUMPLE


2. METODOLOGÍA DE LA EVALUACIÓN FINANCIERA

N°	1	PROPONENTE	CONSORCIO UDC 2022								
REQUISITO FINANCIERO	CAPACIDAD FINANCIERA		CONCEPTO								
	PERSONA NATURAL O JURÍDICA	CONSORCIO – UNIÓN TEMPORAL									
CAPITAL DE TRABAJO) CON BASE EN EL PO) ≥ 100%	El proponente deberá acreditar un capital de trabajo (CT) mayor o igual al cien (CT≥100%) del presupuesto para la presente invitación	Si el cotizante es un <u>consorcio o una unión temporal,</u> el CT corresponderá a la sumatoria de los CT de cada uno de los integrantes, los cuales deberán tener en conjunto un CT ≥ 100% de lo solicitado en la presente invitación.	El proponente CUMPLE CT = \$ 782.416.659								
	Si CT≥100% PO , la propuesta se declarará Habilitada. Si CT<100%PO , la propuesta será Inhabilitada.			<table border="1" style="width: 100%; text-align: center;"> <thead> <tr> <th style="background-color: #cccccc;">CAPITAL DE TRABAJO</th> <th style="background-color: #cccccc;">INDICE DE CAPITAL DE TRABAJO</th> </tr> </thead> <tbody> <tr> <td>INGENIERIA Y DISEÑO DE OCCIDENTE S.A.S.</td> <td>\$391.127.130,00</td> </tr> <tr> <td>ALEXANDER BEDOYA DUQUE</td> <td>\$391.289.529,00</td> </tr> <tr> <td colspan="2">CT = \$782.416.659,00</td> </tr> </tbody> </table>	CAPITAL DE TRABAJO	INDICE DE CAPITAL DE TRABAJO	INGENIERIA Y DISEÑO DE OCCIDENTE S.A.S.	\$391.127.130,00	ALEXANDER BEDOYA DUQUE	\$391.289.529,00	CT = \$782.416.659,00
CAPITAL DE TRABAJO	INDICE DE CAPITAL DE TRABAJO										
INGENIERIA Y DISEÑO DE OCCIDENTE S.A.S.	\$391.127.130,00										
ALEXANDER BEDOYA DUQUE	\$391.289.529,00										
CT = \$782.416.659,00											



MACROPROCESO DE APOYO	CÓDIGO: ABSr110
PROCESO GESTIÓN BIENES Y SERVICIOS	VERSIÓN: 1
EVALUACIÓN FINANCIERA HABILITANTE	VIGENCIA: 2020-10-23
	PAGINA: 3 de 7

ÍNDICE DE LIQUIDEZ ≥ 1.91	<p>LIQ. = AC / PC ≥ 1.91 Donde, LIQ. = Índice de liquidez. AC = Activo corriente. PC = Pasivo corriente.</p> <p>Para consorcios o uniones temporales, será la sumatoria de los índices afectados por el porcentaje de participación.</p> <p>Si LIQ ≥ 1.91 la propuesta será declarada Habilitada. Si LIQ < 1.91 la propuesta será Inhabilitada.</p>	<p>El proponente CUMPLE LIQ= 3.35</p> <table border="1"> <thead> <tr> <th>INDICE DE LIQUIDEZ</th> <th>% EN PARTICIPACION</th> </tr> </thead> <tbody> <tr> <td>INGENIERIA Y DISEÑO DE OCCIDENTE S.A.S.</td> <td>2,37</td> </tr> <tr> <td>ALEXANDER BEDOYA DUQUE</td> <td>0,98</td> </tr> <tr> <td>L=</td> <td>3,35</td> </tr> </tbody> </table>	INDICE DE LIQUIDEZ	% EN PARTICIPACION	INGENIERIA Y DISEÑO DE OCCIDENTE S.A.S.	2,37	ALEXANDER BEDOYA DUQUE	0,98	L=	3,35
INDICE DE LIQUIDEZ	% EN PARTICIPACION									
INGENIERIA Y DISEÑO DE OCCIDENTE S.A.S.	2,37									
ALEXANDER BEDOYA DUQUE	0,98									
L=	3,35									
ÍNDICE DE ENDEUDAMIENTO ≤ 54%	<p>NE = PT / AT ≤ 54% Donde, NE = Nivel de endeudamiento. PT = Pasivo total. AT = Activo total.</p> <p>Para consorcios o uniones temporales, será la sumatoria de los índices afectados por el porcentaje de participación.</p> <p>Si NE ≤ 54% la propuesta será Habilitada. Si NE > 54% la propuesta será Inhabilitada.</p>	<p>El proponente CUMPLE NE= 45.7%</p> <table border="1"> <thead> <tr> <th>INDICE DE ENDEUDAMIENTO</th> <th>% PARTICIPACION</th> </tr> </thead> <tbody> <tr> <td>INGENIERIA Y DISEÑO DE OCCIDENTE S.A.S.</td> <td>45,5%</td> </tr> <tr> <td>ALEXANDER BEDOYA DUQUE</td> <td>0,3%</td> </tr> <tr> <td>NE=</td> <td>45,7%</td> </tr> </tbody> </table>	INDICE DE ENDEUDAMIENTO	% PARTICIPACION	INGENIERIA Y DISEÑO DE OCCIDENTE S.A.S.	45,5%	ALEXANDER BEDOYA DUQUE	0,3%	NE=	45,7%
INDICE DE ENDEUDAMIENTO	% PARTICIPACION									
INGENIERIA Y DISEÑO DE OCCIDENTE S.A.S.	45,5%									
ALEXANDER BEDOYA DUQUE	0,3%									
NE=	45,7%									
RAZÓN COBERTURA DE INTERESES ≥ 2.09	<p>R.I = U.O. / I ≥ 2.09 Donde, UO = Utilidad Operacional I = Gastos de Intereses</p> <p>Para consorcios o uniones temporales, será la sumatoria de los índices afectados por el porcentaje de participación.</p> <p>Si R.I ≥ 2.09 la propuesta será Habilitada. Si R.I < 2.09 la propuesta será Inhabilitada.</p>	<p>El proponente CUMPLE U.O = 4.99</p> <table border="1"> <thead> <tr> <th>RAZON COBERTURA DE INTERESES</th> <th>AFECTACION POR EL % DE PARTICIPACION</th> </tr> </thead> <tbody> <tr> <td>INGENIERIA Y DISEÑO DE OCCIDENTE S.A.S.</td> <td>3,22</td> </tr> <tr> <td>ALEXANDER BEDOYA DUQUE</td> <td>1,77</td> </tr> <tr> <td>TOTAL</td> <td>4,99</td> </tr> </tbody> </table>	RAZON COBERTURA DE INTERESES	AFECTACION POR EL % DE PARTICIPACION	INGENIERIA Y DISEÑO DE OCCIDENTE S.A.S.	3,22	ALEXANDER BEDOYA DUQUE	1,77	TOTAL	4,99
RAZON COBERTURA DE INTERESES	AFECTACION POR EL % DE PARTICIPACION									
INGENIERIA Y DISEÑO DE OCCIDENTE S.A.S.	3,22									
ALEXANDER BEDOYA DUQUE	1,77									
TOTAL	4,99									
CAPACIDAD ORGANIZACIONAL		CONCEPTO								

	MACROPROCESO DE APOYO	CÓDIGO: ABSr110
	PROCESO GESTIÓN BIENES Y SERVICIOS	VERSIÓN: 1
	EVALUACIÓN FINANCIERA HABILITANTE	VIGENCIA: 2020-10-23
		PAGINA: 4 de 7

RENTABILIDAD DEL PATRIMONIO $\geq 10.0\%$	R.P. = U.O. / P $\geq 10.0\%$ Donde, U.O. = Utilidad Operacional P = Patrimonio	Para consorcios o uniones temporales, será la sumatoria de los índices afectados por el porcentaje de participación.	El proponente CUMPLE RP= 54.57% <table border="1" style="margin-left: auto; margin-right: auto;"> <thead> <tr> <th>RENTABILIDAD SOBRE PATRIMONIO</th> <th>AFECTACION POR EL % DE PARTICIPACION</th> </tr> </thead> <tbody> <tr> <td>INGENIERIA Y DISEÑO DE OCCIDENTE S.A.S.</td> <td style="text-align: center;">53,38</td> </tr> <tr> <td>ALEXANDER BEDOYA DUQUE</td> <td style="text-align: center;">1,19</td> </tr> <tr> <td style="text-align: center;">RP=</td> <td style="text-align: center;">54,57</td> </tr> </tbody> </table>	RENTABILIDAD SOBRE PATRIMONIO	AFECTACION POR EL % DE PARTICIPACION	INGENIERIA Y DISEÑO DE OCCIDENTE S.A.S.	53,38	ALEXANDER BEDOYA DUQUE	1,19	RP=	54,57
	RENTABILIDAD SOBRE PATRIMONIO	AFECTACION POR EL % DE PARTICIPACION									
INGENIERIA Y DISEÑO DE OCCIDENTE S.A.S.	53,38										
ALEXANDER BEDOYA DUQUE	1,19										
RP=	54,57										
Si R.P. $\geq 10.0\%$ la propuesta será Habilitada. Si R.P. $< 10.0\%$ la propuesta será Inhabilitada											
RENTABILIDAD DEL ACTIVO $\geq 5.0\%$	R.I = U.O. / A.T. $\geq 5.0\%$ Donde, U.O. = Utilidad Operacional A.T. = Activo Total	Para consorcios o uniones temporales, será la sumatoria de los índices afectados por el porcentaje de participación.	El proponente CUMPLE R.I.= 28.95% <table border="1" style="margin-left: auto; margin-right: auto;"> <thead> <tr> <th>RENTABILIDAD DEL ACTIVO</th> <th>AFECTACION POR EL % DE PARTICIPACION</th> </tr> </thead> <tbody> <tr> <td>INGENIERIA Y DISEÑO DE OCCIDENTE S.A.S.</td> <td style="text-align: center;">27,82</td> </tr> <tr> <td>ALEXANDER BEDOYA DUQUE</td> <td style="text-align: center;">1,13</td> </tr> <tr> <td style="text-align: center;">R.A=</td> <td style="text-align: center;">28,95</td> </tr> </tbody> </table>	RENTABILIDAD DEL ACTIVO	AFECTACION POR EL % DE PARTICIPACION	INGENIERIA Y DISEÑO DE OCCIDENTE S.A.S.	27,82	ALEXANDER BEDOYA DUQUE	1,13	R.A=	28,95
	RENTABILIDAD DEL ACTIVO	AFECTACION POR EL % DE PARTICIPACION									
INGENIERIA Y DISEÑO DE OCCIDENTE S.A.S.	27,82										
ALEXANDER BEDOYA DUQUE	1,13										
R.A=	28,95										
Si R.A. $\geq 5.0\%$ la propuesta será Habilitada. Si R.A. $< 5.0\%$ la propuesta será Inhabilitada.											


N°	2	PROPONENTE	CONSORCIO ENERGIAS LIMPIAS										
REQUISITO FINANCIERO	CAPACIDAD FINANCIERA		CONCEPTO										
	PERSONA NATURAL O JURÍDICA	CONSORCIO – UNIÓN TEMPORAL											
CAPITAL DE TRABAJO) CON BASE EN EL PO) $\geq 100\%$	El proponente deberá acreditar un capital de trabajo (CT) mayor o igual al cien (CT $\geq 100\%$) del presupuesto oficial estimado para la presente invitación	Si el cotizante es un <u>consorcio</u> o <u>una unión temporal</u> , el CT corresponderá a la sumatoria de los CT de cada uno de los integrantes, los cuales deberán tener en	El proponente CUMPLE CT = \$ 1.933.771.163 <table border="1" style="margin-left: auto; margin-right: auto;"> <thead> <tr> <th>CAPITAL DE TRABAJO</th> <th>INDICE DE CAPITAL DE TRABAJO</th> </tr> </thead> <tbody> <tr> <td>XACTA S.A.S.</td> <td style="text-align: right;">\$170.723.316,00</td> </tr> <tr> <td>INGENIO VERDE INGEV S.A.S.</td> <td style="text-align: right;">\$935.092.072,00</td> </tr> <tr> <td>JUAN CARLOS LATORRE RICO</td> <td style="text-align: right;">\$827.955.775,00</td> </tr> <tr> <td style="text-align: center;">CT =</td> <td style="text-align: right;">\$1.933.771.163,00</td> </tr> </tbody> </table>	CAPITAL DE TRABAJO	INDICE DE CAPITAL DE TRABAJO	XACTA S.A.S.	\$170.723.316,00	INGENIO VERDE INGEV S.A.S.	\$935.092.072,00	JUAN CARLOS LATORRE RICO	\$827.955.775,00	CT =	\$1.933.771.163,00
	CAPITAL DE TRABAJO	INDICE DE CAPITAL DE TRABAJO											
XACTA S.A.S.	\$170.723.316,00												
INGENIO VERDE INGEV S.A.S.	\$935.092.072,00												
JUAN CARLOS LATORRE RICO	\$827.955.775,00												
CT =	\$1.933.771.163,00												

Diagonal 18 No. 20-29 Fusagasugá – Cundinamarca
 Teléfono: (091) 8281483 Línea Gratuita: 018000180414
www.ucundinamarca.edu.co E-mail: info@ucundinamarca.edu.co
 NIT: 890.680.062-2



MACROPROCESO DE APOYO	CÓDIGO: ABSr110
PROCESO GESTIÓN BIENES Y SERVICIOS	VERSIÓN: 1
EVALUACIÓN FINANCIERA HABILITANTE	VIGENCIA: 2020-10-23
	PAGINA: 5 de 7

		conjunto un CT \geq 100% de lo solicitado en la presente invitación.											
		Si CT\geq100% PO , la propuesta se declarará Habilitada. Si CT$<$100%PO , la propuesta será Inhabilitada.											
ÍNDICE DE LIQUIDEZ ≥ 1.91	LIQ. = AC / PC ≥ 1.91 Donde, LIQ. = Índice de liquidez. AC = Activo corriente. PC = Pasivo corriente.	Para consorcios o uniones temporales, será la sumatoria de los índices afectados por el porcentaje de participación.	El proponente CUMPLE LIQ= 6.71 <table border="1" style="width: 100%;"><thead><tr><th>INDICE DE LIQUIDEZ</th><th>% EN PARTICIPACION</th></tr></thead><tbody><tr><td>XACTA S.A.S.</td><td>1,74</td></tr><tr><td>INGENIO VERDE INGEV S.A.S.</td><td>4,55</td></tr><tr><td>JUAN CARLOS LATORRE RICO</td><td>0,41</td></tr><tr><td style="text-align: center;">L=</td><td style="text-align: center;">6,71</td></tr></tbody></table>	INDICE DE LIQUIDEZ	% EN PARTICIPACION	XACTA S.A.S.	1,74	INGENIO VERDE INGEV S.A.S.	4,55	JUAN CARLOS LATORRE RICO	0,41	L=	6,71
INDICE DE LIQUIDEZ	% EN PARTICIPACION												
XACTA S.A.S.	1,74												
INGENIO VERDE INGEV S.A.S.	4,55												
JUAN CARLOS LATORRE RICO	0,41												
L=	6,71												
	Si LIQ ≥ 1.91 la propuesta será declarada Habilitada. Si LIQ$<$ 1.91 la propuesta será Inhabilitada.												
ÍNDICE DE ENDEUDAMIENTO $\leq 54\%$	NE = PT / AT $\leq 54\%$ Donde, NE = Nivel de endeudamiento. PT = Pasivo total. AT = Activo total.	Para consorcios o uniones temporales, será la sumatoria de los índices afectados por el porcentaje de participación.	El proponente CUMPLE NE= 45.0% <table border="1" style="width: 100%;"><thead><tr><th>INDICE DE ENDEUDAMIENTO</th><th>% PARTICIPACION</th></tr></thead><tbody><tr><td>XACTA S.A.S.</td><td>10,3%</td></tr><tr><td>INGENIO VERDE INGEV S.A.S.</td><td>10,5%</td></tr><tr><td>JUAN CARLOS LATORRE RICO</td><td>24,2%</td></tr><tr><td style="text-align: center;">NE=</td><td style="text-align: center;">45,0%</td></tr></tbody></table>	INDICE DE ENDEUDAMIENTO	% PARTICIPACION	XACTA S.A.S.	10,3%	INGENIO VERDE INGEV S.A.S.	10,5%	JUAN CARLOS LATORRE RICO	24,2%	NE=	45,0%
INDICE DE ENDEUDAMIENTO	% PARTICIPACION												
XACTA S.A.S.	10,3%												
INGENIO VERDE INGEV S.A.S.	10,5%												
JUAN CARLOS LATORRE RICO	24,2%												
NE=	45,0%												
	Si NE $\leq 54\%$ la propuesta será Habilitada. Si NE $>$ 54% la propuesta será Inhabilitada.												
RAZÓN COBERTURA DE INTERESES ≥ 2.09	R.I = U.O. / I ≥ 2.09 Donde, UO = Utilidad Operacional I = Gastos de Intereses	Para consorcios o uniones temporales, será la sumatoria de los índices afectados por	El proponente CUMPLE U.O = 8.19 <table border="1" style="width: 100%;"><thead><tr><th>RAZON COBERTURA DE INTERESES</th><th>AFECTACION POR EL % DE PARTICIPACION</th></tr></thead><tbody><tr><td>XACTA S.A.S.</td><td>Indeterminado</td></tr><tr><td>INGENIO VERDE INGEV S.A.S.</td><td>5,2</td></tr></tbody></table>	RAZON COBERTURA DE INTERESES	AFECTACION POR EL % DE PARTICIPACION	XACTA S.A.S.	Indeterminado	INGENIO VERDE INGEV S.A.S.	5,2				
RAZON COBERTURA DE INTERESES	AFECTACION POR EL % DE PARTICIPACION												
XACTA S.A.S.	Indeterminado												
INGENIO VERDE INGEV S.A.S.	5,2												

	MACROPROCESO DE APOYO	CÓDIGO: ABSr110
	PROCESO GESTIÓN BIENES Y SERVICIOS	VERSIÓN: 1
	EVALUACIÓN FINANCIERA HABILITANTE	VIGENCIA: 2020-10-23
		PAGINA: 6 de 7


		el porcentaje de participación.	<table border="1"> <tr> <td>JUAN CARLOS LATORRE RICO</td> <td style="text-align: center;">3,0</td> </tr> <tr> <td style="text-align: center;">TOTAL</td> <td style="text-align: center;">8,19</td> </tr> </table>	JUAN CARLOS LATORRE RICO	3,0	TOTAL	8,19						
JUAN CARLOS LATORRE RICO	3,0												
TOTAL	8,19												
	Si $R.I \geq 2.09$ la propuesta será Habilitada. Si $R.I < 2.09$ la propuesta será Inhabilitada.												
CAPACIDAD ORGANIZACIONAL			CONCEPTO										
RENTABILIDAD DEL PATRIMONIO $\geq 10.0\%$	$R.P. = U.O. / P \geq 10.0\%$ Donde, U.O. = Utilidad Operacional P = Patrimonio	Para consorcios o uniones temporales, será la sumatoria de los índices afectados por el porcentaje de participación.	El proponente CUMPLE $RP = 22.41\%$ <table border="1"> <thead> <tr> <th>RENTABILIDAD SOBRE PATRIMONIO</th> <th>AFECTACION POR EL % DE PARTICIPACION</th> </tr> </thead> <tbody> <tr> <td>XACTA S.A.S.</td> <td style="text-align: center;">6,92</td> </tr> <tr> <td>INGENIO VERDE INGEV S.A.S.</td> <td style="text-align: center;">6,21</td> </tr> <tr> <td>JUAN CARLOS LATORRE RICO</td> <td style="text-align: center;">9,29</td> </tr> <tr> <td style="text-align: center;">RP=</td> <td style="text-align: center;">22,41</td> </tr> </tbody> </table>	RENTABILIDAD SOBRE PATRIMONIO	AFECTACION POR EL % DE PARTICIPACION	XACTA S.A.S.	6,92	INGENIO VERDE INGEV S.A.S.	6,21	JUAN CARLOS LATORRE RICO	9,29	RP=	22,41
RENTABILIDAD SOBRE PATRIMONIO	AFECTACION POR EL % DE PARTICIPACION												
XACTA S.A.S.	6,92												
INGENIO VERDE INGEV S.A.S.	6,21												
JUAN CARLOS LATORRE RICO	9,29												
RP=	22,41												
	Si $R.P. \geq 10.0\%$ la propuesta será Habilitada. Si $R.P. < 10.0\%$ la propuesta será Inhabilitada												
RENTABILIDAD DEL ACTIVO $\geq 5.0\%$	$R.I = U.O. / A.T. \geq 5.0\%$ Donde, U.O. = Utilidad Operacional A.T. = Activo Total	Para consorcios o uniones temporales, será la sumatoria de los índices afectados por el porcentaje de participación.	El proponente CUMPLE $R.I. = 11.53\%$ <table border="1"> <thead> <tr> <th>RENTABILIDAD DEL ACTIVO</th> <th>AFECTACION POR EL % DE PARTICIPACION</th> </tr> </thead> <tbody> <tr> <td>XACTA S.A.S.</td> <td style="text-align: center;">4,83</td> </tr> <tr> <td>INGENIO VERDE INGEV S.A.S.</td> <td style="text-align: center;">4,22</td> </tr> <tr> <td>JUAN CARLOS LATORRE RICO</td> <td style="text-align: center;">2,47</td> </tr> <tr> <td style="text-align: center;">R.A=</td> <td style="text-align: center;">11,53</td> </tr> </tbody> </table>	RENTABILIDAD DEL ACTIVO	AFECTACION POR EL % DE PARTICIPACION	XACTA S.A.S.	4,83	INGENIO VERDE INGEV S.A.S.	4,22	JUAN CARLOS LATORRE RICO	2,47	R.A=	11,53
RENTABILIDAD DEL ACTIVO	AFECTACION POR EL % DE PARTICIPACION												
XACTA S.A.S.	4,83												
INGENIO VERDE INGEV S.A.S.	4,22												
JUAN CARLOS LATORRE RICO	2,47												
R.A=	11,53												
	Si $R.A. \geq 5.0\%$ la propuesta será Habilitada. Si $R.A. < 5.0\%$ la propuesta será Inhabilitada.												

De acuerdo con lo anterior, se establece que las propuestas presentadas en la Invitación N° 166 **obtienen** los siguientes resultados:

No.	Proponente	NIT	RESULTADO	
			HABILITADO	INHABILITADO
1	CONSORCIO UDC 2022	N/A	X	

Diagonal 18 No. 20-29 Fusagasugá – Cundinamarca
 Teléfono: (091) 8281483 Línea Gratuita: 018000180414
www.ucundinamarca.edu.co E-mail: info@ucundinamarca.edu.co
 NIT: 890.680.062-2

*Documento controlado por el Sistema de Gestión de la Calidad
 Asegúrese que corresponde a la última versión consultando el Portal Institucional*

	MACROPROCESO DE APOYO	CÓDIGO: ABSr110
	PROCESO GESTIÓN BIENES Y SERVICIOS	VERSIÓN: 1
	EVALUACIÓN FINANCIERA HABILITANTE	VIGENCIA: 2020-10-23
		PAGINA: 7 de 7

No.	Proponente	NIT	RESULTADO	
			HABILITADO	INHABILITADO
2	CONSORCIO ENERGIAS LIMPIAS	N/A	X	

El presente documento reposará en la carpeta del proceso y hace parte integral del mismo.

Cordialmente,



CATHERINE NINOSKA GUEVARA GARZÓN
Directora Financiera

Proyectó: Jung Suh Melo Prieto

2.1-46.13