

	MACROPROCESO DE APOYO	CÓDIGO: ABSr110
	PROCESO GESTIÓN BIENES Y SERVICIOS	VERSIÓN: 1
	EVALUACIÓN FINANCIERA HABILITANTE	VIGENCIA: 2020-10-23
		PAGINA: 1 de 16

31.

Fecha: **2021/12/09**

EVALUACIÓN FINANCIERA FASE – HABILITANTE

OBJETO:	“Adquisición de los elementos requeridos para mitigar la exposición a los diferentes riesgos presentes en las instalaciones de la universidad de Cundinamarca”.
----------------	-----------------------------------------------------------------------------------------------------------------------------------------------------------------

En atención a la solicitud de respuesta a observaciones de subsanabilidad de la evaluación financiera de la invitación No. 059, presentadas por el oferente ISLECAR GROUP SAS, consorciado de la Unión Temporal 2021 CUNDINAMARCA se remite evaluación financiera, de la siguiente manera

PRESUPUESTO OFICIAL	\$ 836.128.228
----------------------------	-----------------------

PROPUESTAS RECEPCIONADAS

NO	PROPONENTE	NIT	VALOR DE LA PROPUESTA ANTES DE IVA	VALOR TOTAL DE LA PROPUESTA
1	C.I. WARRIORS COMPANY S.A.S.	900.916.649-6	\$9.755.311	\$11.450.246
2	UT 2021 CUNDINAMARCA	N/A	\$9.860.572	\$11.486.928
3	UNIÓN TEMPORAL HOLDING QUANTUM	N/A	\$8.646.067	\$9.914.801
4	UNIÓN TEMPORAL INGENIERIAS U CUNDUNAMARCA	N/A	\$8.879.554	\$10.442.366
5	UNIÓN TEMPORAL UC059 EPP 2021	N/A	\$18.289.763	\$21.283.624

Nota: Tenga en cuenta las causales de rechazo.

1. DOCUMENTACIÓN FINANCIERA

Diagonal 18 No. 20-29 Fusagasugá – Cundinamarca
 Teléfono: (091) 8281483 Línea Gratuita: 018000180414
www.ucundinamarca.edu.co E-mail: info@ucundinamarca.edu.co
 NIT: 890.680.062-2

*Documento controlado por el Sistema de Gestión de la Calidad
 Asegúrese que corresponde a la última versión consultando el Portal Institucional*



MACROPROCESO DE APOYO	CÓDIGO: ABSr110
PROCESO GESTIÓN BIENES Y SERVICIOS	VERSIÓN: 1
EVALUACIÓN FINANCIERA HABILITANTE	VIGENCIA: 2020-10-23
	PAGINA: 2 de 16

PROPONENTE 1: C.I. WARRIORS COMPANY S.A.S.

DOCUMENTACIÓN TÉCNICA	FOLIO	CONCEPTO
PROPUESTA ECONOMICA- REGISTRO UNICO DE PROPONENTES, ESTADOS FINANCIEROS A 31 DE DICIEMBRE 2020	30, 31, 32, 33.	El proponente CUMPLE

PROPONENTE 2: UT 2021 CUNDINAMARCA

DOCUMENTACIÓN TÉCNICA	FOLIO	CONCEPTO
PROPUESTA ECONOMICA- REGISTRO UNICO DE PROPONENTES, ESTADOS FINANCIEROS A 31 DE DICIEMBRE DE 2018	1, 2, 3, 4 – 31, 32, 33, 34, 35	El proponente CUMPLE


PROPONENTE 3: UNIÓN TEMPORAL HOLDING QUANTUM

DOCUMENTACIÓN TÉCNICA	FOLIO	CONCEPTO
PROPUESTA ECONOMICA- REGISTRO UNICO DE PROPONENTES, ESTADOS FINANCIEROS A 31 DE DICIEMBRE 2020	1, 2, 3, 4, 5 – 1, 2, 3, 4, 5	El proponente CUMPLE

PROPONENTE 4: UNIÓN TEMPORAL INGENIERIAS U CUNDINAMARCA

DOCUMENTACIÓN TÉCNICA	FOLIO	CONCEPTO
PROPUESTA ECONOMICA- REGISTRO UNICO DE PROPONENTES, ESTADOS FINANCIEROS A 31 DE DICIEMBRE 2020	1, 2, 3, 4, 5 – 1, 2, 3, 4, 5.	El proponente CUMPLE

PROPONENTE 5: UNIÓN TEMPORAL UC059 EPP 2021

	MACROPROCESO DE APOYO	CÓDIGO: ABSr110
	PROCESO GESTIÓN BIENES Y SERVICIOS	VERSIÓN: 1
	EVALUACIÓN FINANCIERA HABILITANTE	VIGENCIA: 2020-10-23 PAGINA: 3 de 16

DOCUMENTACIÓN TÉCNICA	FOLIO	CONCEPTO
PROPUESTA ECONOMICA- REGISTRO UNICO DE PROPONENTES, ESTADOS FINANCIEROS A 31 DE DICIEMBRE 2020	1, 2, 3, 4, 5 – 1, 2, 3, 4, 5.	El proponente CUMPLE

Nota: para aquellos proponentes que no allegaron los Estados financieros se realiza la evaluación con base en la información aportada en el RUP de la vigencia 2020.


2. METODOLOGÍA DE LA EVALUACIÓN FINANCIERA

N°	1	PROPONENTE	C.I. WARRIORS COMPANY SAS
REQUISITO FINANCIERO	CAPACIDAD FINANCIERA		CONCEPTO
	PERSONA NATURAL O JURÍDICA	CONSORCIO – UNIÓN TEMPORAL	
ÍNDICE DE LIQUIDEZ ≥ 2.0	LIQ. = AC / PC ≥ 2.0 Donde, LIQ. = Índice de liquidez. AC = Activo corriente. PC = Pasivo corriente.	Para consorcios o uniones temporales, será la sumatoria de los índices afectados por el porcentaje de participación.	El proponente CUMPLE LIQ.= 3.75
	Si LIQ ≥ 2.0 la propuesta será declarada Habilitada. Si LIQ < 2.0 la propuesta será Inhabilitada.		
ÍNDICE DE ENDEUDAMIENTO ≤ 60%	NE = PT / AT ≤ 60% Donde, NE = Nivel de endeudamiento. PT = Pasivo total. AT = Activo total.	Para consorcios o uniones temporales, será la sumatoria de los índices afectados por el porcentaje de participación.	El proponente CUMPLE NE = 40.41%
	Si NE ≤ 60% la propuesta será Habilitada. Si NE > 60% la propuesta será Inhabilitada.		
RAZÓN COBERTURA DE INTERESES	R.I = U.O. / I ≥ 2.0 Donde, UO = Utilidad Operacional	Para consorcios o uniones temporales, será la sumatoria de los	

Diagonal 18 No. 20-29 Fusagasugá – Cundinamarca
 Teléfono: (091) 8281483 Línea Gratuita: 018000180414
www.ucundinamarca.edu.co E-mail: info@ucundinamarca.edu.co
 NIT: 890.680.062-2

	MACROPROCESO DE APOYO	CÓDIGO: ABSr110
	PROCESO GESTIÓN BIENES Y SERVICIOS	VERSIÓN: 1
	EVALUACIÓN FINANCIERA HABILITANTE	VIGENCIA: 2020-10-23
		PAGINA: 4 de 16

≥ 2.0	I = Gastos de Intereses	índices afectados por el porcentaje de participación.	El proponente CUMPLE U.O = 52.42	
	Si R.I ≥ 2.0 la propuesta será Habilitada. Si R.I < 2.0 la propuesta será Inhabilitada.			
CAPITAL DE TRABAJO ≥ 100%	CT = AC – PC ≥ 100% PO	CT = ∑ CTi ≥ 100% PO.	El proponente CUMPLE CT= \$ 8.760.292.635	
	Donde, CT = Capital de trabajo. AC = Activo corriente. PC = Pasivo corriente. PO = Presupuesto oficial estimado de la presente	Donde CT = Capital de Trabajo CTi = Capital de trabajo de cada uno de los integrantes. PO = Presupuesto >Oficial		
	LA ADMISIBILIDAD O NO DE LA PROPUESTA			
	Presupuesto oficial estimado de la presente para consorcios o uniones temporales, se determinará con la sumatoria de los capitales de trabajo de cada uno de los integrantes, los cuales deberán tener en conjunto un CTi ≥ 100% PO.			
	Si CT ≥ 100% PO , la propuesta será Habilitada Si CT < 100% PO , la propuesta será Inhabilitada			
CAPACIDAD ORGANIZACIONAL			CONCEPTO	
RENTABILIDAD DEL PATRIMONIO ≥ 10%	R.P.= U.O. / P ≥ 10%	Para consorcios o uniones temporales, será la sumatoria de los índices afectados por el porcentaje de participación.	El proponente CUMPLE RP= 27.12%	
	Donde, UO = Utilidad Operacional P = Patrimonio			

	MACROPROCESO DE APOYO	CÓDIGO: ABSr110
	PROCESO GESTIÓN BIENES Y SERVICIOS	VERSIÓN: 1
	EVALUACIÓN FINANCIERA HABILITANTE	VIGENCIA: 2020-10-23
		PAGINA: 5 de 16

	Si R.P. ≥ 10% la propuesta será Habilitada. Si R.P. < 10% la propuesta será Inhabilitada	
RENTABILIDAD DEL ACTIVO ≥ 5.0%	$R.I = U.O. / A.T. \geq 5.0 \%$ Donde, U.O. = Utilidad Operacional A.T. = Activo Total Si R.A. ≥ 5.0% la propuesta será Habilitada. Si R.A. < 5.0% la propuesta será Inhabilitada.	Para consorcios o uniones temporales, será la sumatoria de los índices afectados por el porcentaje de participación. El proponente CUMPLE R.I. = 16.16%

N°	2	PROPONENTE	UT 2021 CUNDINAMARCA								
REQUISITO FINANCIERO	CAPACIDAD FINANCIERA	CONSORCIO – UNIÓN TEMPORAL	CONCEPTO								
ÍNDICE DE LIQUIDEZ ≥ 2.0	$LIQ. = AC / PC \geq 2.0$ Donde, LIQ. = Índice de liquidez. AC = Activo corriente. PC = Pasivo corriente.	Para consorcios o uniones temporales, será la sumatoria de los índices afectados por el porcentaje de participación.	El proponente CUMPLE LIQ. = 3.06 <table border="1" style="width: 100%; text-align: center;"> <thead> <tr> <th style="background-color: #cccccc;">ÍNDICE DE LIQUIDEZ</th> <th style="background-color: #cccccc;">% EN PARTICIPACION</th> </tr> </thead> <tbody> <tr> <td>CONSERVARE SAS</td> <td>0,78</td> </tr> <tr> <td>ISLECAR GROUP SAS</td> <td>2,28</td> </tr> <tr> <td>L=</td> <td>3,06</td> </tr> </tbody> </table>	ÍNDICE DE LIQUIDEZ	% EN PARTICIPACION	CONSERVARE SAS	0,78	ISLECAR GROUP SAS	2,28	L=	3,06
ÍNDICE DE LIQUIDEZ	% EN PARTICIPACION										
CONSERVARE SAS	0,78										
ISLECAR GROUP SAS	2,28										
L=	3,06										
ÍNDICE DE ENDEUDAMIENTO ≤ 60%	$NE = PT / AT \leq 60\%$ Donde, NE = Nivel de endeudamiento. PT = Pasivo total. AT = Activo total.	Para consorcios o uniones temporales, será la sumatoria de los índices afectados por el porcentaje de participación.	El proponente CUMPLE NE = 50.7% <table border="1" style="width: 100%; text-align: center;"> <thead> <tr> <th style="background-color: #cccccc;">ÍNDICE DE ENDEUDAMIENTO</th> <th style="background-color: #cccccc;">% PARTICIPACION</th> </tr> </thead> <tbody> <tr> <td>CONSERVARE SAS</td> <td>4.9</td> </tr> <tr> <td>ISLECAR GROUP SAS</td> <td>45.8</td> </tr> </tbody> </table>	ÍNDICE DE ENDEUDAMIENTO	% PARTICIPACION	CONSERVARE SAS	4.9	ISLECAR GROUP SAS	45.8		
ÍNDICE DE ENDEUDAMIENTO	% PARTICIPACION										
CONSERVARE SAS	4.9										
ISLECAR GROUP SAS	45.8										

	MACROPROCESO DE APOYO	CÓDIGO: ABSr110
	PROCESO GESTIÓN BIENES Y SERVICIOS	VERSIÓN: 1
	EVALUACIÓN FINANCIERA HABILITANTE	VIGENCIA: 2020-10-23
		PAGINA: 6 de 16

	<p>Si NE ≤ 60% la propuesta será Habilitada. Si NE >60% la propuesta será Inhabilitada.</p>	NE= 50.7								
RAZÓN COBERTURA DE INTERESES ≥ 2.0	<p>R.I = U.O. / I ≥ 2.0 Donde, UO = Utilidad Operacional I = Gastos de Intereses</p> <p>Para consorcios o uniones temporales, será la sumatoria de los índices afectados por el porcentaje de participación.</p> <p>Si R.I ≥ 2.0 la propuesta será Habilitada. Si R.I < 2.0 la propuesta será Inhabilitada.</p>	<p>El proponente CUMPLE U.O =</p> <table border="1"> <thead> <tr> <th>RAZON COBERTURA DE INTERESES</th> <th>AFECTACION POR EL % DE PARTICIPACION</th> </tr> </thead> <tbody> <tr> <td style="text-align: center;">CONSERVARE SAS</td> <td style="text-align: center;">Indeterminado</td> </tr> <tr> <td style="text-align: center;">ISLECAR GROUP SAS</td> <td style="text-align: center;">2.5</td> </tr> </tbody> </table>	RAZON COBERTURA DE INTERESES	AFECTACION POR EL % DE PARTICIPACION	CONSERVARE SAS	Indeterminado	ISLECAR GROUP SAS	2.5		
RAZON COBERTURA DE INTERESES	AFECTACION POR EL % DE PARTICIPACION									
CONSERVARE SAS	Indeterminado									
ISLECAR GROUP SAS	2.5									
CAPITAL DE TRABAJO ≥ 100%	<p>CT = AC - PC ≥ 100% PO Donde, CT = Capital de trabajo. AC = Activo corriente. PC = Pasivo corriente. PO = Presupuesto oficial estimado de la presente</p> <p>CT = ∑ CTi ≥ 100% PO. Donde CT = Capital de Trabajo CTi = Capital de trabajo de cada uno de los integrantes. PO = Presupuesto >Oficial</p> <p>LA ADMISIBILIDAD O NO DE LA PROPUESTA</p> <p>Presupuesto oficial estimado de la presente para consorcios o uniones temporales, se determinará con la sumatoria de los capitales de trabajo de cada</p>	<p>El proponente CUMPLE CT= \$1.193.781.886</p> <table border="1"> <thead> <tr> <th>CAPITAL DE TRABAJO</th> <th>INDICE DE CAPITAL DE TRABAJO</th> </tr> </thead> <tbody> <tr> <td style="text-align: center;">CONSERVARE SAS</td> <td style="text-align: center;">\$431.556.486,00</td> </tr> <tr> <td style="text-align: center;">ISLECAR GROUP SAS</td> <td style="text-align: center;">\$762.225.400,00</td> </tr> <tr> <td style="text-align: center;">CT =</td> <td style="text-align: center;">\$1.193.781.886,00</td> </tr> </tbody> </table>	CAPITAL DE TRABAJO	INDICE DE CAPITAL DE TRABAJO	CONSERVARE SAS	\$431.556.486,00	ISLECAR GROUP SAS	\$762.225.400,00	CT =	\$1.193.781.886,00
CAPITAL DE TRABAJO	INDICE DE CAPITAL DE TRABAJO									
CONSERVARE SAS	\$431.556.486,00									
ISLECAR GROUP SAS	\$762.225.400,00									
CT =	\$1.193.781.886,00									

	MACROPROCESO DE APOYO	CÓDIGO: ABSr110
	PROCESO GESTIÓN BIENES Y SERVICIOS	VERSIÓN: 1
	EVALUACIÓN FINANCIERA HABILITANTE	VIGENCIA: 2020-10-23
		PAGINA: 7 de 16

		uno de los integrantes, los cuales deberán tener en conjunto un CTi ≥ 100% PO.									
	Si CT ≥ 100% PO , la propuesta será Habilitada Si CT < 100% PO , la propuesta será Inhabilitada										
CAPACIDAD ORGANIZACIONAL		CONCEPTO									
RENTABILIDAD DEL PATRIMONIO ≥ 10%	R.P. = U.O. / P ≥ 10% Donde, U.O. = Utilidad Operacional P = Patrimonio	Para consorcios o uniones temporales, será la sumatoria de los índices afectados por el porcentaje de participación.	El proponente CUMPLE RP= 12.59% <table border="1" style="width: 100%; text-align: center;"> <thead> <tr style="background-color: #cccccc;"> <th>RENTABILIDAD SOBRE PATRIMONIO</th> <th>AFECTACION POR EL % DE PARTICIPACION</th> </tr> </thead> <tbody> <tr> <td>CONSERVARE SAS</td> <td>2,50</td> </tr> <tr> <td>ISLECAR GROUP SAS</td> <td>10,09</td> </tr> <tr style="background-color: #cccccc;"> <td>RP=</td> <td>12,59</td> </tr> </tbody> </table>	RENTABILIDAD SOBRE PATRIMONIO	AFECTACION POR EL % DE PARTICIPACION	CONSERVARE SAS	2,50	ISLECAR GROUP SAS	10,09	RP=	12,59
RENTABILIDAD SOBRE PATRIMONIO	AFECTACION POR EL % DE PARTICIPACION										
CONSERVARE SAS	2,50										
ISLECAR GROUP SAS	10,09										
RP=	12,59										
	Si R.P. ≥ 10% la propuesta será Habilitada. Si R.P. < 10% la propuesta será Inhabilitada										
RENTABILIDAD DEL ACTIVO ≥ 5.0%	R.I = U.O. / A.T. ≥ 5.0 % Donde, U.O. = Utilidad Operacional A.T. = Activo Total	Para consorcios o uniones temporales, será la sumatoria de los índices afectados por el porcentaje de participación.	El proponente CUMPLE R.I.= 5.97% <table border="1" style="width: 100%; text-align: center;"> <thead> <tr style="background-color: #cccccc;"> <th>RENTABILIDAD DEL ACTIVO</th> <th>AFECTACION POR EL % DE PARTICIPACION</th> </tr> </thead> <tbody> <tr> <td>CONSERVARE SAS</td> <td>0,88</td> </tr> <tr> <td>ISLECAR GROUP SAS</td> <td>5,09</td> </tr> <tr style="background-color: #cccccc;"> <td>R.A=</td> <td>5,97</td> </tr> </tbody> </table>	RENTABILIDAD DEL ACTIVO	AFECTACION POR EL % DE PARTICIPACION	CONSERVARE SAS	0,88	ISLECAR GROUP SAS	5,09	R.A=	5,97
RENTABILIDAD DEL ACTIVO	AFECTACION POR EL % DE PARTICIPACION										
CONSERVARE SAS	0,88										
ISLECAR GROUP SAS	5,09										
R.A=	5,97										
	Si R.A. ≥ 5.0% la propuesta será Habilitada. Si R.A. < 5.0% la propuesta será Inhabilitada.										

N°	3	PROPONENTE	UNIÓN TEMPORAL HOLDING QUANTUM
REQUISITO FINANCIERO	CAPACIDAD FINANCIERA	CONSORCIO – UNIÓN TEMPORAL	CONCEPTO
	PERSONA NATURAL O JURÍDICA		

Diagonal 18 No. 20-29 Fusagasugá – Cundinamarca
Teléfono: (091) 8281483 Línea Gratuita: 018000180414
www.ucundinamarca.edu.co E-mail: info@ucundinamarca.edu.co
NIT: 890.680.062-2

	MACROPROCESO DE APOYO	CÓDIGO: ABSr110
	PROCESO GESTIÓN BIENES Y SERVICIOS	VERSIÓN: 1
	EVALUACIÓN FINANCIERA HABILITANTE	VIGENCIA: 2020-10-23
		PAGINA: 8 de 16

ÍNDICE DE LIQUIDEZ ≥ 2.0	LIQ. = AC / PC ≥ 2.0 Donde, LIQ. = Índice de liquidez. AC = Activo corriente. PC = Pasivo corriente.	Para consorcios o uniones temporales, será la sumatoria de los índices afectados por el porcentaje de participación.	El proponente CUMPLE LIQ.= 6.11								
	Si LIQ ≥ 2.0 la propuesta será declarada Habilitada. Si LIQ < 2.0 la propuesta será Inhabilitada.			<table border="1" style="width: 100%;"> <thead> <tr> <th style="text-align: center;">INDICE DE LIQUIDEZ</th> <th style="text-align: center;">% EN PARTICIPACION</th> </tr> </thead> <tbody> <tr> <td style="text-align: center;">HOLDING CONSULTANTS DE COLOMBIA</td> <td style="text-align: center;">2,01</td> </tr> <tr> <td style="text-align: center;">QUANTUM GOLD SAS</td> <td style="text-align: center;">4,10</td> </tr> <tr> <td style="text-align: center;">L=</td> <td style="text-align: center;">6,11</td> </tr> </tbody> </table>	INDICE DE LIQUIDEZ	% EN PARTICIPACION	HOLDING CONSULTANTS DE COLOMBIA	2,01	QUANTUM GOLD SAS	4,10	L=
INDICE DE LIQUIDEZ	% EN PARTICIPACION										
HOLDING CONSULTANTS DE COLOMBIA	2,01										
QUANTUM GOLD SAS	4,10										
L=	6,11										
ÍNDICE DE ENDEUDAMIENTO ≤ 60%	NE = PT / AT ≤ 60% Donde, NE = Nivel de endeudamiento o. PT = Pasivo total. AT = Activo total.	Para consorcios o uniones temporales, será la sumatoria de los índices afectados por el porcentaje de participación.	El proponente CUMPLE NE = 46.6%								
	Si NE ≤ 60% la propuesta será Habilitada. Si NE >60% la propuesta será Inhabilitada.			<table border="1" style="width: 100%;"> <thead> <tr> <th style="text-align: center;">INDICE DE ENDEUDAMIENTO</th> <th style="text-align: center;">% PARTICIPACION</th> </tr> </thead> <tbody> <tr> <td style="text-align: center;">HOLDING CONSULTANTS DE COLOMBIA</td> <td style="text-align: center;">21,8%</td> </tr> <tr> <td style="text-align: center;">QUANTUM GOLD SAS</td> <td style="text-align: center;">24,8%</td> </tr> <tr> <td style="text-align: center;">NE=</td> <td style="text-align: center;">46,6%</td> </tr> </tbody> </table>	INDICE DE ENDEUDAMIENTO	% PARTICIPACION	HOLDING CONSULTANTS DE COLOMBIA	21,8%	QUANTUM GOLD SAS	24,8%	NE=
INDICE DE ENDEUDAMIENTO	% PARTICIPACION										
HOLDING CONSULTANTS DE COLOMBIA	21,8%										
QUANTUM GOLD SAS	24,8%										
NE=	46,6%										
RAZÓN COBERTURA DE INTERESES ≥ 2.0	R.I = U.O. / I ≥ 2.0 Donde, UO = Utilidad Operacional I = Gastos de Intereses	Para consorcios o uniones temporales, será la sumatoria de los índices afectados por el porcentaje de participación.	El proponente CUMPLE U.O								
	Si R.I ≥ 2.0 la propuesta será Habilitada. Si R.I < 2.0 la propuesta será Inhabilitada.			<table border="1" style="width: 100%;"> <thead> <tr> <th style="text-align: center;">RAZON COBERTURA DE INTERESES</th> <th style="text-align: center;">AFECTACION POR EL % DE PARTICIPACION</th> </tr> </thead> <tbody> <tr> <td style="text-align: center;">HOLDING CONSULTANTS DE COLOMBIA</td> <td style="text-align: center;">Indeterminado</td> </tr> <tr> <td style="text-align: center;">QUANTUM GOLD SAS</td> <td style="text-align: center;">0,5</td> </tr> </tbody> </table>	RAZON COBERTURA DE INTERESES	AFECTACION POR EL % DE PARTICIPACION	HOLDING CONSULTANTS DE COLOMBIA	Indeterminado	QUANTUM GOLD SAS	0,5	
RAZON COBERTURA DE INTERESES	AFECTACION POR EL % DE PARTICIPACION										
HOLDING CONSULTANTS DE COLOMBIA	Indeterminado										
QUANTUM GOLD SAS	0,5										
CAPITAL DE TRABAJO ≥ 100%	CT = AC - PC ≥ 100% PO Donde, CT = Capital de trabajo.	CT = ∑ CTi ≥ 100% PO. Donde	El proponente CUMPLE CT= \$1.417.596.173								
			<table border="1" style="width: 100%;"> <thead> <tr> <th style="text-align: center;">CAPITAL DE TRABAJO</th> <th style="text-align: center;">INDICE DE CAPITAL DE TRABAJO</th> </tr> </thead> <tbody> <tr> <td></td> <td></td> </tr> </tbody> </table>	CAPITAL DE TRABAJO	INDICE DE CAPITAL DE TRABAJO						
CAPITAL DE TRABAJO	INDICE DE CAPITAL DE TRABAJO										

	MACROPROCESO DE APOYO	CÓDIGO: ABSr110
	PROCESO GESTIÓN BIENES Y SERVICIOS	VERSIÓN: 1
	EVALUACIÓN FINANCIERA HABILITANTE	VIGENCIA: 2020-10-23
		PAGINA: 9 de 16

	<p>AC = Activo corriente. PC = Pasivo corriente. PO = Presupuesto oficial estimado de la presente</p>	<p>CT = Capital de Trabajo CTi = Capital de trabajo de cada uno de los integrantes. PO = Presupuesto >Oficial</p> <p>LA ADMISIBILIDAD O NO DE LA PROPUESTA</p> <p>Presupuesto oficial estimado de la presente para consorcios o uniones temporales, se determinará con la sumatoria de los capitales de trabajo de cada uno de los integrantes, los cuales deberán tener en conjunto un CTi ≥ 100% PO.</p>	<table border="1"> <tr> <td style="text-align: center;">HOLDING CONSULTANTS DE COLOMBIA</td> <td style="text-align: right;">\$326.985.783,00</td> </tr> <tr> <td style="text-align: center;">QUANTUM GOLD SAS</td> <td style="text-align: right;">\$1.090.610.390,00</td> </tr> <tr> <td style="text-align: center;">CT =</td> <td style="text-align: right;">\$1.417.596.173,00</td> </tr> </table>	HOLDING CONSULTANTS DE COLOMBIA	\$326.985.783,00	QUANTUM GOLD SAS	\$1.090.610.390,00	CT =	\$1.417.596.173,00
	HOLDING CONSULTANTS DE COLOMBIA	\$326.985.783,00							
QUANTUM GOLD SAS	\$1.090.610.390,00								
CT =	\$1.417.596.173,00								
	<p>Si CT ≥ 100% PO, la propuesta será Habilitada Si CT < 100% PO, la propuesta será Inhabilitada</p>								
CAPACIDAD ORGANIZACIONAL		CONCEPTO							
<p>RENTABILIDAD DEL PATRIMONIO ≥ 10%</p>	<p>R.P. = U.O. / P ≥ 10% Donde, UO = Utilidad Operacional P = Patrimonio</p>	<p>Para consorcios o uniones temporales, será la sumatoria de los índices afectados por el porcentaje</p>	<p>El proponente NO CUMPLE RP= 8.03%</p> <table border="1"> <tr> <td style="text-align: center;">RENTABILIDAD SOBRE PATRIMONIO</td> <td style="text-align: center;">AFECTACION POR EL % DE PARTICIPACION</td> </tr> <tr> <td style="text-align: center;">HOLDING CONSULTANTS DE COLOMBIA</td> <td style="text-align: center;">6,42</td> </tr> </table>	RENTABILIDAD SOBRE PATRIMONIO	AFECTACION POR EL % DE PARTICIPACION	HOLDING CONSULTANTS DE COLOMBIA	6,42		
RENTABILIDAD SOBRE PATRIMONIO	AFECTACION POR EL % DE PARTICIPACION								
HOLDING CONSULTANTS DE COLOMBIA	6,42								

	MACROPROCESO DE APOYO	CÓDIGO: ABSr110
	PROCESO GESTIÓN BIENES Y SERVICIOS	VERSIÓN: 1
	EVALUACIÓN FINANCIERA HABILITANTE	VIGENCIA: 2020-10-23
		PAGINA: 10 de 16

		de participación.	QUANTUM GOLD SAS	1,61
			RP=	8,03
	Si R.P. ≥ 10% la propuesta será Habilitada. Si R.P. < 10% la propuesta será Inhabilitada			
RENTABILIDAD DEL ACTIVO ≥ 5.0%	R.I = U.O. / A.T. ≥ 5.0 % Donde, U.O. = Utilidad Operacional A.T. = Activo Total	Para consorcios o uniones temporales, será la sumatoria de los índices afectados por el porcentaje de participación.	El proponente NO CUMPLE R.I.= 4.07%	
			RENTABILIDAD DEL ACTIVO	AFECTACION POR EL % DE PARTICIPACION
			HOLDING CONSULTANTS DE COLOMBIA	3,16
			QUANTUM GOLD SAS	0,91
			R.A=	4,073
	Si R.A. ≥ 5.0% la propuesta será Habilitada. Si R.A. < 5.0% la propuesta será Inhabilitada.			


N°	4	PROPONENTE	UNIÓN TEMPORAL INGENIERIAS U CUNDINAMARCA	
REQUISITO FINANCIERO	CAPACIDAD FINANCIERA		CONCEPTO	
	PERSONA NATURAL O JURÍDICA	CONSORCIO – UNIÓN TEMPORAL		
ÍNDICE DE LIQUIDEZ ≥ 2.0	LIQ. = AC / PC ≥ 2.0 Donde, LIQ. = Índice de liquidez. AC = Activo corriente. PC = Pasivo corriente.	Para consorcios o uniones temporales, será la sumatoria de los índices afectados por el porcentaje de participación.	El proponente CUMPLE LIQ.= 3.58	
			INDICE DE LIQUIDEZ	% EN PARTICIPACION
			INGENIERIA Y ARQUITECTURA HOSPITALARIA SAS	1,39
			SOLUCIONES INTEGRALES EN INGENIERIA Y LOGÍSTICA SAS	2,20
			L=	3,58
	Si LIQ ≥ 2.0 la propuesta será declarada Habilitada. Si LIQ < 2.0 la propuesta será Inhabilitada.			

	MACROPROCESO DE APOYO	CÓDIGO: ABSr110
	PROCESO GESTIÓN BIENES Y SERVICIOS	VERSIÓN: 1
	EVALUACIÓN FINANCIERA HABILITANTE	VIGENCIA: 2020-10-23
		PAGINA: 11 de 16

ÍNDICE DE ENDEUDAMIENTO O ≤ 60%	NE = PT / AT ≤ 60% Donde, NE = Nivel de endeudamiento. PT = Pasivo total. AT = Activo total.	Para consorcios o uniones temporales, será la sumatoria de los índices afectados por el porcentaje de participación.	El proponente CUMPLE NE = 38.1%								
	Si NE ≤ 60% la propuesta será Habilitada. Si NE >60% la propuesta será Inhabilitada.			<table border="1" style="width: 100%;"> <thead> <tr> <th style="text-align: center;">INDICE DE ENDEUDAMIENTO</th> <th style="text-align: center;">% PARTICIPACION</th> </tr> </thead> <tbody> <tr> <td style="text-align: center;">INGENIERIA Y ARQUITECTURA HOSPITALARIA SAS</td> <td style="text-align: center;">26,2%</td> </tr> <tr> <td style="text-align: center;">SOLUCIONES INTEGRALES EN INGENIERIA Y LOGÍSTICA SAS</td> <td style="text-align: center;">11,9%</td> </tr> <tr> <td style="text-align: center;">NE=</td> <td style="text-align: center;">38,1%</td> </tr> </tbody> </table>	INDICE DE ENDEUDAMIENTO	% PARTICIPACION	INGENIERIA Y ARQUITECTURA HOSPITALARIA SAS	26,2%	SOLUCIONES INTEGRALES EN INGENIERIA Y LOGÍSTICA SAS	11,9%	NE=
INDICE DE ENDEUDAMIENTO	% PARTICIPACION										
INGENIERIA Y ARQUITECTURA HOSPITALARIA SAS	26,2%										
SOLUCIONES INTEGRALES EN INGENIERIA Y LOGÍSTICA SAS	11,9%										
NE=	38,1%										
RAZÓN COBERTURA DE INTERESES ≥ 2.0	R.I = U.O. / I ≥ 2.0 Donde, UO = Utilidad Operacional I = Gastos de Intereses	Para consorcios o uniones temporales, será la sumatoria de los índices afectados por el porcentaje de participación.	El proponente CUMPLE U.O = 14.83								
	Si R.I ≥ 2.0 la propuesta será Habilitada. Si R.I < 2.0 la propuesta será Inhabilitada.			<table border="1" style="width: 100%;"> <thead> <tr> <th style="text-align: center;">RAZON COBERTURA DE INTERESES</th> <th style="text-align: center;">AFECTACION POR EL % DE PARTICIPACION</th> </tr> </thead> <tbody> <tr> <td style="text-align: center;">INGENIERIA Y ARQUITECTURA HOSPITALARIA SAS</td> <td style="text-align: center;">11,8</td> </tr> <tr> <td style="text-align: center;">SOLUCIONES INTEGRALES EN INGENIERIA Y LOGÍSTICA SAS</td> <td style="text-align: center;">3,0</td> </tr> <tr> <td style="text-align: center;">TOTAL</td> <td style="text-align: center;">14,83</td> </tr> </tbody> </table>	RAZON COBERTURA DE INTERESES	AFECTACION POR EL % DE PARTICIPACION	INGENIERIA Y ARQUITECTURA HOSPITALARIA SAS	11,8	SOLUCIONES INTEGRALES EN INGENIERIA Y LOGÍSTICA SAS	3,0	TOTAL
RAZON COBERTURA DE INTERESES	AFECTACION POR EL % DE PARTICIPACION										
INGENIERIA Y ARQUITECTURA HOSPITALARIA SAS	11,8										
SOLUCIONES INTEGRALES EN INGENIERIA Y LOGÍSTICA SAS	3,0										
TOTAL	14,83										
CAPITAL DE TRABAJO ≥ 100%	CT = AC - PC ≥ 100% PO Donde, CT = Capital de trabajo. AC = Activo corriente. PC = Pasivo corriente. PO = Presupuesto oficial estimado de la presente	CT = ∑ CTi ≥ 100% PO. Donde CT = Capital de Trabajo CTi = Capital de trabajo de cada uno de los integrantes. PO = Presupuesto >Oficial	El proponente CUMPLE CT= \$3.890.054.431								
		LA ADMISIBILIDAD O NO DE LA PROPUESTA		<table border="1" style="width: 100%;"> <thead> <tr> <th style="text-align: center;">CAPITAL DE TRABAJO</th> <th style="text-align: center;">INDICE DE CAPITAL DE TRABAJO</th> </tr> </thead> <tbody> <tr> <td style="text-align: center;">INGENIERIA Y ARQUITECTURA HOSPITALARIA SAS</td> <td style="text-align: center;">\$3.709.248.595,00</td> </tr> <tr> <td style="text-align: center;">SOLUCIONES INTEGRALES EN INGENIERIA Y LOGÍSTICA SAS</td> <td style="text-align: center;">\$180.805.836,00</td> </tr> <tr> <td style="text-align: center;">CT =</td> <td style="text-align: center;">\$3.890.054.431,00</td> </tr> </tbody> </table>	CAPITAL DE TRABAJO	INDICE DE CAPITAL DE TRABAJO	INGENIERIA Y ARQUITECTURA HOSPITALARIA SAS	\$3.709.248.595,00	SOLUCIONES INTEGRALES EN INGENIERIA Y LOGÍSTICA SAS	\$180.805.836,00	CT =
CAPITAL DE TRABAJO	INDICE DE CAPITAL DE TRABAJO										
INGENIERIA Y ARQUITECTURA HOSPITALARIA SAS	\$3.709.248.595,00										
SOLUCIONES INTEGRALES EN INGENIERIA Y LOGÍSTICA SAS	\$180.805.836,00										
CT =	\$3.890.054.431,00										

	MACROPROCESO DE APOYO	CÓDIGO: ABSr110
	PROCESO GESTIÓN BIENES Y SERVICIOS	VERSIÓN: 1
	EVALUACIÓN FINANCIERA HABILITANTE	VIGENCIA: 2020-10-23
		PAGINA: 12 de 16

		<p>Presupuesto oficial estimado de la presente para consorcios o uniones temporales, se determinará con la sumatoria de los capitales de trabajo de cada uno de los integrantes, los cuales deberán tener en conjunto un CTi > 100% PO.</p> <p>Si CT ≥ 100% PO, la propuesta será Habilitada Si CT < 100% PO, la propuesta será Inhabilitada</p>									
CAPACIDAD ORGANIZACIONAL		CONCEPTO									
RENTABILIDAD DEL PATRIMONIO ≥ 10%	R.P. = U.O. / P ≥ 10% Donde, U.O. = Utilidad Operacional P = Patrimonio	Para consorcios o uniones temporales, será la sumatoria de los índices afectados por el porcentaje de participación.	El proponente CUMPLE RP= 36.96% <table border="1" style="width: 100%; border-collapse: collapse;"> <thead> <tr style="background-color: #cccccc;"> <th style="text-align: center;">RENTABILIDAD SOBRE PATRIMONIO</th> <th style="text-align: center;">AFECTACION POR EL % DE PARTICIPACION</th> </tr> </thead> <tbody> <tr> <td style="text-align: center;">INGENIERIA Y ARQUITECTURA HOSPITALARIA SAS</td> <td style="text-align: center;">22,05</td> </tr> <tr> <td style="text-align: center;">SOLUCIONES INTEGRALES EN INGENIERIA Y LOGÍSTICA SAS</td> <td style="text-align: center;">14,91</td> </tr> <tr style="background-color: #cccccc;"> <td style="text-align: center;">RP=</td> <td style="text-align: center;">36,96</td> </tr> </tbody> </table>	RENTABILIDAD SOBRE PATRIMONIO	AFECTACION POR EL % DE PARTICIPACION	INGENIERIA Y ARQUITECTURA HOSPITALARIA SAS	22,05	SOLUCIONES INTEGRALES EN INGENIERIA Y LOGÍSTICA SAS	14,91	RP=	36,96
RENTABILIDAD SOBRE PATRIMONIO	AFECTACION POR EL % DE PARTICIPACION										
INGENIERIA Y ARQUITECTURA HOSPITALARIA SAS	22,05										
SOLUCIONES INTEGRALES EN INGENIERIA Y LOGÍSTICA SAS	14,91										
RP=	36,96										
RENTABILIDAD DEL ACTIVO ≥ 5.0%	R.I = U.O. / A.T. ≥ 5.0 % Donde, U.O. = Utilidad Operacional A.T. = Activo Total	Para consorcios o uniones temporales, será la sumatoria de los índices afectados por el porcentaje	El proponente CUMPLE R.I.= 21.85% <table border="1" style="width: 100%; border-collapse: collapse;"> <thead> <tr style="background-color: #cccccc;"> <th style="text-align: center;">RENTABILIDAD DEL ACTIVO</th> <th style="text-align: center;">AFECTACION POR EL % DE PARTICIPACION</th> </tr> </thead> <tbody> <tr> <td style="text-align: center;">INGENIERIA Y ARQUITECTURA</td> <td style="text-align: center;">10,50</td> </tr> </tbody> </table>	RENTABILIDAD DEL ACTIVO	AFECTACION POR EL % DE PARTICIPACION	INGENIERIA Y ARQUITECTURA	10,50				
RENTABILIDAD DEL ACTIVO	AFECTACION POR EL % DE PARTICIPACION										
INGENIERIA Y ARQUITECTURA	10,50										

	MACROPROCESO DE APOYO	CÓDIGO: ABSr110
	PROCESO GESTIÓN BIENES Y SERVICIOS	VERSIÓN: 1
	EVALUACIÓN FINANCIERA HABILITANTE	VIGENCIA: 2020-10-23
		PAGINA: 13 de 16

	de participación.	HOSPITALARIA SAS	
		SOLUCIONES INTEGRALES EN INGENIERIA Y LOGÍSTICA SAS	11,35
	Si R.A. ≥ 5.0% la propuesta será Habilitada. Si R.A. < 5.0% la propuesta será Inhabilitada.	R.A=	21,858

N°	5	PROPONENTE	UNIÓN TEMPORAL UC 059 EPP 2021								
REQUISITO FINANCIERO	CAPACIDAD FINANCIERA		CONCEPTO								
	PERSONA NATURAL O JURÍDICA	CONSORCIO – UNIÓN TEMPORAL									
ÍNDICE DE LIQUIDEZ ≥ 2.0	LIQ. = AC / PC ≥ 2.0 Donde, LIQ. = Índice de liquidez. AC = Activo corriente. PC = Pasivo corriente.	Para consorcios o uniones temporales, será la sumatoria de los índices afectados por el porcentaje de participación.	El proponente CUMPLE LIQ.= 7.38 <table border="1" style="width: 100%; text-align: center;"> <thead> <tr> <th style="background-color: #cccccc;">ÍNDICE DE LIQUIDEZ</th> <th style="background-color: #cccccc;">% EN PARTICIPACION</th> </tr> </thead> <tbody> <tr> <td>TALENTO COMERCIALIZADORA SA</td> <td>2,69</td> </tr> <tr> <td>AMERICANA CORP SAS</td> <td>4,70</td> </tr> <tr> <td>L=</td> <td>7,38</td> </tr> </tbody> </table>	ÍNDICE DE LIQUIDEZ	% EN PARTICIPACION	TALENTO COMERCIALIZADORA SA	2,69	AMERICANA CORP SAS	4,70	L=	7,38
ÍNDICE DE LIQUIDEZ	% EN PARTICIPACION										
TALENTO COMERCIALIZADORA SA	2,69										
AMERICANA CORP SAS	4,70										
L=	7,38										
	Si LIQ ≥ 2.0 la propuesta será declarada Habilitada. Si LIQ < 2.0 la propuesta será Inhabilitada.										
ÍNDICE DE ENDEUDAMIENTO ≤ 60%	NE = PT / AT ≤ 60% Donde, NE = Nivel de endeudamiento. PT = Pasivo total. AT = Activo total.	Para consorcios o uniones temporales, será la sumatoria de los índices afectados por el porcentaje de participación.	El proponente CUMPLE NE = 26.9% <table border="1" style="width: 100%; text-align: center;"> <thead> <tr> <th style="background-color: #cccccc;">ÍNDICE DE ENDEUDAMIENTO</th> <th style="background-color: #cccccc;">% PARTICIPACION</th> </tr> </thead> <tbody> <tr> <td>TALENTO COMERCIALIZADORA SA</td> <td>21,6%</td> </tr> <tr> <td>AMERICANA CORP SAS</td> <td>5,3%</td> </tr> <tr> <td>NE=</td> <td>26,9%</td> </tr> </tbody> </table>	ÍNDICE DE ENDEUDAMIENTO	% PARTICIPACION	TALENTO COMERCIALIZADORA SA	21,6%	AMERICANA CORP SAS	5,3%	NE=	26,9%
ÍNDICE DE ENDEUDAMIENTO	% PARTICIPACION										
TALENTO COMERCIALIZADORA SA	21,6%										
AMERICANA CORP SAS	5,3%										
NE=	26,9%										
	Si NE ≤ 60% la propuesta será Habilitada. Si NE >60% la propuesta será Inhabilitada.										
RAZÓN COBERTURA DE INTERESES	R.I = U.O. / I ≥ 2.0 Donde,	Para consorcios o uniones temporales,	El proponente CUMPLE U.O = 32.75								

Diagonal 18 No. 20-29 Fusagasugá – Cundinamarca
 Teléfono: (091) 8281483 Línea Gratuita: 018000180414
www.ucundinamarca.edu.co E-mail: info@ucundinamarca.edu.co
 NIT: 890.680.062-2

	MACROPROCESO DE APOYO	CÓDIGO: ABSr110
	PROCESO GESTIÓN BIENES Y SERVICIOS	VERSIÓN: 1
	EVALUACIÓN FINANCIERA HABILITANTE	VIGENCIA: 2020-10-23
		PAGINA: 14 de 16

≥ 2.0	UO = Utilidad Operacional I = Gastos de Intereses	será la sumatoria de los índices afectados por el porcentaje de participación.	<table border="1"> <thead> <tr> <th>RAZON COBERTURA DE INTERESES</th> <th>AFECTACION POR EL % DE PARTICIPACION</th> </tr> </thead> <tbody> <tr> <td style="text-align: center;">TALENTO COMERCIALIZADORA SA</td> <td style="text-align: center;">18,0</td> </tr> <tr> <td style="text-align: center;">AMERICANA CORP SAS</td> <td style="text-align: center;">14,8</td> </tr> <tr> <td style="text-align: center;">TOTAL</td> <td style="text-align: center;">32,75</td> </tr> </tbody> </table>	RAZON COBERTURA DE INTERESES	AFECTACION POR EL % DE PARTICIPACION	TALENTO COMERCIALIZADORA SA	18,0	AMERICANA CORP SAS	14,8	TOTAL	32,75	
	RAZON COBERTURA DE INTERESES	AFECTACION POR EL % DE PARTICIPACION										
TALENTO COMERCIALIZADORA SA	18,0											
AMERICANA CORP SAS	14,8											
TOTAL	32,75											
Si R.I ≥ 2.0 la propuesta será Habilitada. Si R.I < 2.0 la propuesta será Inhabilitada.												
CAPITAL DE TRABAJO ≥ 100%	CT = AC – PC ≥ 100% PO Donde, CT = Capital de trabajo. AC = Activo corriente. PC = Pasivo corriente. PO = Presupuesto oficial estimado de la presente	CT = ∑ CTi ≥ 100% PO. Donde CT = Capital de Trabajo CTi = Capital de trabajo de cada uno de los integrantes. PO = Presupuesto >Oficial	El proponente CUMPLE CT= \$6.707.475.544									
		LA ADMISIBILIDAD O NO DE LA PROPUESTA Presupuesto oficial estimado de la presente para consorcios o uniones temporales, se determinará con la sumatoria de los capitales de trabajo de cada uno de los integrantes, los cuales deberán tener en conjunto un	<table border="1"> <thead> <tr> <th>CAPITAL DE TRABAJO</th> <th>INDICE DE CAPITAL DE TRABAJO</th> </tr> </thead> <tbody> <tr> <td style="text-align: center;">TALENTO COMERCIALIZADORA SA</td> <td style="text-align: center;">-</td> </tr> <tr> <td style="text-align: center;">AMERICANA CORP SAS</td> <td style="text-align: center;">\$821.877.075.355,00</td> </tr> <tr> <td style="text-align: center;">TOTAL</td> <td style="text-align: center;">\$3.094.902.232,00</td> </tr> <tr> <td colspan="2" style="text-align: center;">CT = \$818.782.173.123,00</td> </tr> </tbody> </table>	CAPITAL DE TRABAJO	INDICE DE CAPITAL DE TRABAJO	TALENTO COMERCIALIZADORA SA	-	AMERICANA CORP SAS	\$821.877.075.355,00	TOTAL	\$3.094.902.232,00	CT = \$818.782.173.123,00
CAPITAL DE TRABAJO	INDICE DE CAPITAL DE TRABAJO											
TALENTO COMERCIALIZADORA SA	-											
AMERICANA CORP SAS	\$821.877.075.355,00											
TOTAL	\$3.094.902.232,00											
CT = \$818.782.173.123,00												

Diagonal 18 No. 20-29 Fusagasugá – Cundinamarca
 Teléfono: (091) 8281483 Línea Gratuita: 018000180414
www.ucundinamarca.edu.co E-mail: info@ucundinamarca.edu.co
 NIT: 890.680.062-2

	MACROPROCESO DE APOYO	CÓDIGO: ABSr110
	PROCESO GESTIÓN BIENES Y SERVICIOS	VERSIÓN: 1
	EVALUACIÓN FINANCIERA HABILITANTE	VIGENCIA: 2020-10-23
		PAGINA: 15 de 16

		CTi \geq 100% PO.									
	Si CT \geq 100% PO, la propuesta será Habilitada Si CT<100% PO, la propuesta será Inhabilitada										
CAPACIDAD ORGANIZACIONAL		CONCEPTO									
RENTABILIDAD DEL PATRIMONIO \geq 10%	R.P. = U.O. / P \geq 10% Donde, UO = Utilidad Operacional P = Patrimonio	Para consorcios o uniones temporales, será la sumatoria de los índices afectados por el porcentaje de participación.	El proponente CUMPLE RP= 36.37%								
			<table border="1" style="width: 100%; text-align: center;"> <tr> <th style="background-color: #cccccc;">RENTABILIDAD SOBRE PATRIMONIO</th> <th style="background-color: #cccccc;">AFECTACION POR EL % DE PARTICIPACION</th> </tr> <tr> <td style="background-color: #cccccc;">TALENTO COMERCIALIZADORA SA</td> <td>15,12</td> </tr> <tr> <td style="background-color: #cccccc;">AMERICANA CORP SAS</td> <td>21,26</td> </tr> <tr> <td style="background-color: #cccccc;">RP=</td> <td style="background-color: #cccccc;">36,37</td> </tr> </table>	RENTABILIDAD SOBRE PATRIMONIO	AFECTACION POR EL % DE PARTICIPACION	TALENTO COMERCIALIZADORA SA	15,12	AMERICANA CORP SAS	21,26	RP=	36,37
RENTABILIDAD SOBRE PATRIMONIO	AFECTACION POR EL % DE PARTICIPACION										
TALENTO COMERCIALIZADORA SA	15,12										
AMERICANA CORP SAS	21,26										
RP=	36,37										
	Si R.P. \geq 10% la propuesta será Habilitada. Si R.P. < 10% la propuesta será Inhabilitada										
RENTABILIDAD DEL ACTIVO \geq 5.0%	R.I = U.O. / A.T. \geq 5.0 % Donde, U.O. = Utilidad Operacional A.T. = Activo Total	Para consorcios o uniones temporales, será la sumatoria de los índices afectados por el porcentaje de participación.	El proponente CUMPLE R.I.= 27.57%								
			<table border="1" style="width: 100%; text-align: center;"> <tr> <th style="background-color: #cccccc;">RENTABILIDAD DEL ACTIVO</th> <th style="background-color: #cccccc;">AFECTACION POR EL % DE PARTICIPACION</th> </tr> <tr> <td style="background-color: #cccccc;">TALENTO COMERCIALIZADORA SA</td> <td>8,58</td> </tr> <tr> <td style="background-color: #cccccc;">AMERICANA CORP SAS</td> <td>18,99</td> </tr> <tr> <td style="background-color: #cccccc;">R.A=</td> <td style="background-color: #cccccc;">27,575</td> </tr> </table>	RENTABILIDAD DEL ACTIVO	AFECTACION POR EL % DE PARTICIPACION	TALENTO COMERCIALIZADORA SA	8,58	AMERICANA CORP SAS	18,99	R.A=	27,575
RENTABILIDAD DEL ACTIVO	AFECTACION POR EL % DE PARTICIPACION										
TALENTO COMERCIALIZADORA SA	8,58										
AMERICANA CORP SAS	18,99										
R.A=	27,575										
	Si R.A. \geq 5.0% la propuesta será Habilitada. Si R.A. < 5.0% la propuesta será Inhabilitada.										

De acuerdo con lo anterior, se establece que las propuestas presentadas en la Invitación N° 059 obtienen los siguientes resultados:

No.	Proponente	NIT	RESULTADO	
			HABILITADO	INHABILITADO
1	C.I. WARRIORS COMPANY S.A.S.	900.916.649-6	X	

Diagonal 18 No. 20-29 Fusagasugá – Cundinamarca
Teléfono: (091) 8281483 Línea Gratuita: 018000180414
www.ucundinamarca.edu.co E-mail: info@ucundinamarca.edu.co
NIT: 890.680.062-2

*Documento controlado por el Sistema de Gestión de la Calidad
Asegúrese que corresponde a la última versión consultando el Portal Institucional*

	MACROPROCESO DE APOYO	CÓDIGO: ABSr110
	PROCESO GESTIÓN BIENES Y SERVICIOS	VERSIÓN: 1
	EVALUACIÓN FINANCIERA HABILITANTE	VIGENCIA: 2020-10-23
		PÁGINA: 16 de 16

2	UT 2021 CUNDINAMARCA	N/A	X	
3	UNIÓN TEMPORAL HOLDING QUANTUM	N/A		X El índice de rentabilidad del patrimonio es menor al 10%, por otro lado, el índice de rentabilidad del activo es menor al 5%
4	UNIÓN TEMPORAL INGENIERIAS U CUNDINAMARCA	N/A	X	
5	UNIÓN TEMPORAL UC 059 EPP 2021	N/A	X	

El presente documento reposará en la carpeta del proceso y hace parte integral del mismo.

Cordialmente,

JOSE DEL CARMEN CORREA ALFONSO

Director Financiero

Proyectó: Jung Suh Melo Prieto

2.1-46.13