	MACROPROCESO DE APOYO	CÓDIGO: ABSr110
	PROCESO GESTIÓN BIENES Y SERVICIOS	VERSIÓN: 1
	EVALUACIÓN FINANCIERA HABILITANTE	VIGENCIA: 2020-10-23
		PAGINA: 1 de 15

31.

Fecha: **2021/12/07**

EVALUACIÓN FINANCIERA FASE - HABILITANTE

OBJETO:	“Fase I del proyecto de actualización de la infraestructura de red y comunicaciones (conexión de fibra óptica, cableado estructurado, red eléctrica, servicio wifi y telefonía digital ip) de la universidad de Cundinamarca extensión Soacha”.
----------------	---


En atención a la solicitud de respuesta a observaciones de subsanabilidad de la evaluación financiera de la invitación No. 022, presentadas por los oferentes: UT BIRDUN INSITEL SOACHA, UNIÓN TEMPORAL BAG y UNIÓN TEMPORAL UDEC SEDE SOACHA se remite evaluación financiera, de la siguiente manera:

PRESUPUESTO OFICIAL	\$ 2.397.117.270
----------------------------	-------------------------

PROPUESTAS RECEPCIONADAS

NO	PROPONENTE	NIT	VALOR DE LA PROPUESTA ANTES DE IVA	VALOR TOTAL DE LA PROPUESTA
1	UT BIRDUN INSITEL SOACHA	N/A	\$1.951.938.357	\$2.322.806.645
2	UT UDEC SEDE SOACHA 2021	N/A	\$2.009.999.015	\$2.391.898.828
3	UT UNICUNDINAMARCA2021	N/A	\$1.959.334.443	\$2.331.607.987
4	UNIÓN TEMPORAL BAG	N/A	\$1.929.687.072	\$2.296.327.615.68

Nota: Tenga en cuenta las causales de rechazo.

	MACROPROCESO DE APOYO	CÓDIGO: ABSr110
	PROCESO GESTIÓN BIENES Y SERVICIOS	VERSIÓN: 1
	EVALUACIÓN FINANCIERA HABILITANTE	VIGENCIA: 2020-10-23
		PAGINA: 2 de 15


1. DOCUMENTACIÓN FINANCIERA

PROPONENTE: UT BIRDUN INSITEL SOACHA		
DOCUMENTACIÓN TÉCNICA	FOLIO	CONCEPTO
PROPUESTA ECONOMICA- REGISTRO UNICO DE PROPONENTES, ESTADOSFINANCIEROS A 31 DE DICIEMBRE 2020	1,2,3,4,5, 51, 52, 53, 54, 55	El proponente CUMPLE

PROPONENTE: UT UDEC SEDE SOACHA 2021		
DOCUMENTACIÓN TÉCNICA	FOLIO	CONCEPTO
PROPUESTA ECONOMICA- REGISTRO UNICO DE PROPONENTES, ESTADOSFINANCIEROS A 31 DE DICIEMBRE 2020	1,2,3,4,5, 1, 2, 3, 4, 5.	El proponente CUMPLE

PROPONENTE: UT UNICUNDINAMARCA 2021		
DOCUMENTACIÓN TÉCNICA	FOLIO	CONCEPTO
PROPUESTA ECONOMICA- REGISTRO UNICO DE PROPONENTES, ESTADOSFINANCIEROS A 31 DE DICIEMBRE 2020	1,2,3,4, 107, 108, 109, 110, 127, 128, 129, 130, 131.	El proponente CUMPLE

PROPONENTE: UNIÓN TEMPORAL BAG		
DOCUMENTACIÓN TÉCNICA	FOLIO	CONCEPTO
PROPUESTA ECONOMICA- REGISTRO UNICO DE PROPONENTES, ESTADOSFINANCIEROS A 31 DE DICIEMBRE 2020	1,2,3,4, 45, 46, 47, 48, 49, 106, 107, 108, 109, 110	El proponente CUMPLE

	MACROPROCESO DE APOYO	CÓDIGO: ABSr110
	PROCESO GESTIÓN BIENES Y SERVICIOS	VERSIÓN: 1
	EVALUACIÓN FINANCIERA HABILITANTE	VIGENCIA: 2020-10-23 PAGINA: 3 de 15

PROPONENTE: UNIÓN TEMPORAL BAG		
DOCUMENTACIÓN TÉCNICA	FOLIO	CONCEPTO
PROPUESTA ECONOMICA- REGISTRO UNICO DE PROPONENTES, ESTADOS FINANCIEROS A 31 DE DICIEMBRE 2019	1,2,3,4, 45, 46, 47, 48, 49, 106, 107, 108, 109, 110	El proponente CUMPLE

2. METODOLOGÍA DE LA EVALUACIÓN FINANCIERA

N°	1	PROPONENTE	UT BIRDUN INSITEL SOACHA								
REQUISITO FINANCIERO	CAPACIDAD FINANCIERA		CONCEPTO								
	PERSONA NATURAL O JURÍDICA	CONSORCIO – UNIÓN TEMPORAL									
ÍNDICE DE LIQUIDEZ ≥ 2.0	LIQ. = AC / PC ≥ 2.0 Donde, LIQ. = Índice de liquidez. AC = Activo corriente. PC = Pasivo corriente.	Para consorcios o uniones temporales, será la sumatoria de los índices afectados por el porcentaje de participación.	El proponente NO CUMPLE LIQ.= 1.83 <table border="1" data-bbox="901 1066 1469 1360"> <thead> <tr> <th>INDICE DE LIQUIDEZ</th> <th>% EN PARTICIPACION</th> </tr> </thead> <tbody> <tr> <td>INGENIERIA DE SISTEMAS TELEMÁTICOS SA</td> <td>0,55</td> </tr> <tr> <td>BIRDUN S.A.S.</td> <td>1,28</td> </tr> <tr> <td>L=</td> <td>1,83</td> </tr> </tbody> </table>	INDICE DE LIQUIDEZ	% EN PARTICIPACION	INGENIERIA DE SISTEMAS TELEMÁTICOS SA	0,55	BIRDUN S.A.S.	1,28	L=	1,83
INDICE DE LIQUIDEZ	% EN PARTICIPACION										
INGENIERIA DE SISTEMAS TELEMÁTICOS SA	0,55										
BIRDUN S.A.S.	1,28										
L=	1,83										
	Si LIQ ≥ 2.0 la propuesta será declarada Habilitada. Si LIQ < 2.0 la propuesta será Inhabilitada.										
ÍNDICE DE ENDEUDAMIENTO ≤ 65%	NE = PT / AT ≤ 65% Donde, NE = Nivel de endeudamiento. PT = Pasivo total. AT = Activo total.	Para consorcios o uniones temporales, será la sumatoria de los índices afectados por el porcentaje de participación.	El proponente CUMPLE NE=57.8% <table border="1" data-bbox="901 1528 1469 1837"> <thead> <tr> <th>INDICE DE ENDEUDAMIENTO</th> <th>% PARTICIPACION</th> </tr> </thead> <tbody> <tr> <td>INGENIERIA DE SISTEMAS TELEMÁTICOS SA</td> <td>8,1%</td> </tr> <tr> <td>BIRDUN S.A.S.</td> <td>49,8%</td> </tr> <tr> <td>NE=</td> <td>57,8%</td> </tr> </tbody> </table>	INDICE DE ENDEUDAMIENTO	% PARTICIPACION	INGENIERIA DE SISTEMAS TELEMÁTICOS SA	8,1%	BIRDUN S.A.S.	49,8%	NE=	57,8%
INDICE DE ENDEUDAMIENTO	% PARTICIPACION										
INGENIERIA DE SISTEMAS TELEMÁTICOS SA	8,1%										
BIRDUN S.A.S.	49,8%										
NE=	57,8%										
	Si NE ≤ 65% la propuesta será Habilitada.										

Diagonal 18 No. 20-29 Fusagasugá – Cundinamarca
 Teléfono: (091) 8281483 Línea Gratuita: 018000180414
www.ucundinamarca.edu.co E-mail: info@ucundinamarca.edu.co
 NIT: 890.680.062-2



MACROPROCESO DE APOYO	CÓDIGO: ABSr110
PROCESO GESTIÓN BIENES Y SERVICIOS	VERSIÓN: 1
EVALUACIÓN FINANCIERA HABILITANTE	VIGENCIA: 2020-10-23
	PAGINA: 4 de 15


	Si NE > 65% la propuesta será Inhabilitada.	
RAZÓN COBERTURA DE INTERESES ≥ 2.5	R.I = U.O. / I ≥ 2.5 Donde, UO = Utilidad Operacional I = Gastos de Intereses	Para consorcios o uniones temporales, será la sumatoria de los índices afectados por el porcentaje de participación.
	Si R.I ≥ 2.5 la propuesta será Habilitada. Si R.I < 2.5 la propuesta será Inhabilitada.	
CAPITAL DE TRABAJO ≥ 40%	CT = AC - PC ≥ 40% PO Donde, CT = Capital de trabajo. AC = Activo corriente. PC = Pasivo corriente. PO = Presupuesto oficial estimado de la presente	CT = ∑ CTi ≥ 40% PO. Donde CT = Capital de Trabajo CTi = Capital de trabajo de cada uno de los integrantes. PO = Presupuesto >Oficial LA ADMISIBILIDAD O NO DE LA PROPUESTA Presupuesto oficial estimado de la presente para consorcios o uniones temporales, se determinará con la
	El proponente CUMPLE P= \$ 6.723.222.697	

RAZON COBERTURA DE INTERESES	AFECTACION POR EL % DE PARTICIPACION
INGENIERIA DE SISTEMAS TELEMÁTICOS SA	1,6
BIRDUN S.A.S.	indeterminado

CAPITAL DE TRABAJO	INDICE DE CAPITAL DE TRABAJO
INGENIERIA DE SISTEMAS TELEMÁTICOS SA	\$5.969.619.680,00
BIRDUN S.A.S.	\$753.603.012,00
CT =	\$6.723.222.692,00


	MACROPROCESO DE APOYO	CÓDIGO: ABSr110
	PROCESO GESTIÓN BIENES Y SERVICIOS	VERSIÓN: 1
	EVALUACIÓN FINANCIERA HABILITANTE	VIGENCIA: 2020-10-23
		PAGINA: 5 de 15

		sumatoria de los capitales de trabajo de cada uno de los integrantes, los cuales deberán tener en conjunto un CTi ≥ 40% PO.									
	Si CT ≥ 40% PO , la propuesta será Habilitada Si CT < 40% PO , la propuesta será Inhabilitada										
CAPACIDAD ORGANIZACIONAL		CONCEPTO									
RENTABILIDAD DEL PATRIMONIO $\geq 0.0\%$	R.P. = U.O. / P ≥ 0.0% Donde, U.O. = Utilidad Operacional P = Patrimonio	Para consorcios o uniones temporales, será la sumatoria de los índices afectados por el porcentaje de participación.	El proponente CUMPLE RP = 52.15% <table border="1" style="width: 100%; text-align: center;"> <thead> <tr> <th style="background-color: #cccccc;">RENTABILIDAD SOBRE PATRIMONIO</th> <th style="background-color: #cccccc;">AFECTACION POR EL % DE PARTICIPACION</th> </tr> </thead> <tbody> <tr> <td>INGENIERIA DE SISTEMAS TELEMÁTICOS SA</td> <td>2,03</td> </tr> <tr> <td>BIRDUN S.A.S.</td> <td>50,12</td> </tr> <tr> <td>RP =</td> <td>52,15</td> </tr> </tbody> </table>	RENTABILIDAD SOBRE PATRIMONIO	AFECTACION POR EL % DE PARTICIPACION	INGENIERIA DE SISTEMAS TELEMÁTICOS SA	2,03	BIRDUN S.A.S.	50,12	RP =	52,15
	RENTABILIDAD SOBRE PATRIMONIO	AFECTACION POR EL % DE PARTICIPACION									
INGENIERIA DE SISTEMAS TELEMÁTICOS SA	2,03										
BIRDUN S.A.S.	50,12										
RP =	52,15										
Si R.P. ≥ 0.0% la propuesta será Habilitada. Si R.P. < 0.0% la propuesta será Inhabilitada											
RENTABILIDAD DEL ACTIVO $\geq 0.0\%$	R.I = U.O. / A.T. ≥ 0.0 % Donde, U.O. = Utilidad Operacional A.T. = Activo Total	Para consorcios o uniones temporales, será la sumatoria de los índices afectados por el porcentaje de participación.	El proponente CUMPLE R.I. = 20.15% <table border="1" style="width: 100%; text-align: center;"> <thead> <tr> <th style="background-color: #cccccc;">RENTABILIDAD DEL ACTIVO</th> <th style="background-color: #cccccc;">AFECTACION POR EL % DE PARTICIPACION</th> </tr> </thead> <tbody> <tr> <td>INGENIERIA DE SISTEMAS TELEMÁTICOS SA</td> <td>1,21</td> </tr> <tr> <td>BIRDUN S.A.S.</td> <td>18,94</td> </tr> <tr> <td>R.A =</td> <td>20,15</td> </tr> </tbody> </table>	RENTABILIDAD DEL ACTIVO	AFECTACION POR EL % DE PARTICIPACION	INGENIERIA DE SISTEMAS TELEMÁTICOS SA	1,21	BIRDUN S.A.S.	18,94	R.A =	20,15
	RENTABILIDAD DEL ACTIVO	AFECTACION POR EL % DE PARTICIPACION									
INGENIERIA DE SISTEMAS TELEMÁTICOS SA	1,21										
BIRDUN S.A.S.	18,94										
R.A =	20,15										
Si R.A. ≥ 0.0% la propuesta será Habilitada. Si R.A. < 0.0% la propuesta será Inhabilitada.											


	MACROPROCESO DE APOYO	CÓDIGO: ABSr110
	PROCESO GESTIÓN BIENES Y SERVICIOS	VERSIÓN: 1
	EVALUACIÓN FINANCIERA HABILITANTE	VIGENCIA: 2020-10-23
		PAGINA: 6 de 15

Nota: La unión temporal Birdun Insitel Soacha, Indicó inicialmente mediante oficio firmado por el representante legal de fecha 22 de noviembre que se debía evaluar la vigencia fiscal 2020, por lo cual, no es procedente la subsanación presentada.

N°	2	PROPONENTE	UT UDEC SEDE SOACHA 2021								
REQUISITO FINANCIERO	CAPACIDAD FINANCIERA		CONCEPTO								
	PERSONA NATURAL O JURÍDICA	CONSORCIO – UNIÓN TEMPORAL									
ÍNDICE DE LIQUIDEZ ≥ 2.0	<p>LIQ. = AC / PC ≥ 2.0 Donde, LIQ. = Índice de liquidez. AC = Activo corriente. PC = Pasivo corriente.</p> <p>Si LIQ ≥ 2.0 la propuesta será declarada Habilitada. Si LIQ < 2.0 la propuesta será Inhabilitada.</p>	<p>Para consorcios o uniones temporales, será la sumatoria de los índices afectados por el porcentaje de participación.</p>	<p>El proponente CUMPLE LIQ.= 2.02</p> <table border="1" style="width: 100%; border-collapse: collapse;"> <thead> <tr> <th style="background-color: #cccccc;">ÍNDICE DE LIQUIDEZ</th> <th style="background-color: #cccccc;">% EN PARTICIPACION</th> </tr> </thead> <tbody> <tr> <td style="text-align: center;">COLOMBIA TECNOLÓGICA SAS</td> <td style="text-align: center;">1,63</td> </tr> <tr> <td style="text-align: center;">COTEL SAS</td> <td style="text-align: center;">0,39</td> </tr> <tr> <td style="text-align: right;">L=</td> <td style="text-align: center;">2,02</td> </tr> </tbody> </table>	ÍNDICE DE LIQUIDEZ	% EN PARTICIPACION	COLOMBIA TECNOLÓGICA SAS	1,63	COTEL SAS	0,39	L=	2,02
ÍNDICE DE LIQUIDEZ	% EN PARTICIPACION										
COLOMBIA TECNOLÓGICA SAS	1,63										
COTEL SAS	0,39										
L=	2,02										
ÍNDICE DE ENDEUDAMIENTO ≤ 65%	<p>NE = PT / AT ≤ 65% Donde, NE = Nivel de endeudamiento. PT = Pasivo total. AT = Activo total.</p> <p>Si NE ≤ 65% la propuesta será Habilitada. Si NE > 65% la propuesta será Inhabilitada.</p>	<p>Para consorcios o uniones temporales, será la sumatoria de los índices afectados por el porcentaje de participación.</p>	<p>El proponente CUMPLE NE=59.9%</p> <table border="1" style="width: 100%; border-collapse: collapse;"> <thead> <tr> <th style="background-color: #cccccc;">ÍNDICE DE ENDEUDAMIENTO</th> <th style="background-color: #cccccc;">% PARTICIPACION</th> </tr> </thead> <tbody> <tr> <td style="text-align: center;">COLOMBIA TECNOLÓGICA SAS</td> <td style="text-align: center;">35,6%</td> </tr> <tr> <td style="text-align: center;">COTEL SAS</td> <td style="text-align: center;">24,3%</td> </tr> <tr> <td style="text-align: right;">NE=</td> <td style="text-align: center;">59,9%</td> </tr> </tbody> </table>	ÍNDICE DE ENDEUDAMIENTO	% PARTICIPACION	COLOMBIA TECNOLÓGICA SAS	35,6%	COTEL SAS	24,3%	NE=	59,9%
ÍNDICE DE ENDEUDAMIENTO	% PARTICIPACION										
COLOMBIA TECNOLÓGICA SAS	35,6%										
COTEL SAS	24,3%										
NE=	59,9%										
RAZÓN COBERTURA DE INTERESES ≥ 2.5	<p>R.I = U.O. / I ≥ 2.5 Donde, UO = Utilidad Operacional I = Gastos de Intereses</p>	<p>Para consorcios o uniones temporales, será la sumatoria de los índices afectados por el porcentaje</p>	<p>El proponente CUMPLE U.O</p> <table border="1" style="width: 100%; border-collapse: collapse;"> <thead> <tr> <th style="background-color: #cccccc;">RAZON COBERTURA DE INTERESES</th> <th style="background-color: #cccccc;">AFECTACION POR EL % DE PARTICIPACION</th> </tr> </thead> <tbody> <tr> <td style="text-align: center;">COLOMBIA TECNOLÓGICA SAS</td> <td style="text-align: center;">10,7</td> </tr> <tr> <td style="text-align: center;">COTEL SAS</td> <td style="text-align: center;">indeterminado</td> </tr> </tbody> </table>	RAZON COBERTURA DE INTERESES	AFECTACION POR EL % DE PARTICIPACION	COLOMBIA TECNOLÓGICA SAS	10,7	COTEL SAS	indeterminado		
RAZON COBERTURA DE INTERESES	AFECTACION POR EL % DE PARTICIPACION										
COLOMBIA TECNOLÓGICA SAS	10,7										
COTEL SAS	indeterminado										

	MACROPROCESO DE APOYO	CÓDIGO: ABSr110
	PROCESO GESTIÓN BIENES Y SERVICIOS	VERSIÓN: 1
	EVALUACIÓN FINANCIERA HABILITANTE	VIGENCIA: 2020-10-23
		PAGINA: 7 de 15

		de participación.									
	<p>Si $R.I \geq 2.5$ la propuesta será Habilitada. Si $R.I < 2.5$ la propuesta será Inhabilitada.</p>										
CAPITAL DE TRABAJO $\geq 40\%$	<p>CT = AC - PC $\geq 40\%$ PO</p> <p>Donde, CT = Capital de trabajo. AC = Activo corriente. PC = Pasivo corriente. PO = Presupuesto oficial estimado de la presente</p>	<p>CT = \sum CTi $\geq 40\%$ PO.</p> <p>Donde CT = Capital de Trabajo CTi = Capital de trabajo de cada uno de los integrantes. PO = Presupuesto >Oficial</p> <p>LA ADMISIBILIDAD O NO DE LA PROPUESTA</p> <p>Presupuesto oficial estimado de la presente para consorcios o uniones temporales, se determinará con la sumatoria de los capitales de trabajo de cada uno de los integrantes, los cuales deberán tener en</p>	<p>El proponente CUMPLE P= \$ 3.426.149.543</p> <table border="1" style="width: 100%;"> <thead> <tr> <th style="text-align: center;">CAPITAL DE TRABAJO</th> <th style="text-align: center;">INDICE DE CAPITAL DE TRABAJO</th> </tr> </thead> <tbody> <tr> <td style="text-align: center;">COLOMBIA TECNOLÓGICA SAS</td> <td style="text-align: right;">\$1.192.722.543,00</td> </tr> <tr> <td style="text-align: center;">COTEL SAS</td> <td style="text-align: right;">\$2.233.427.000,00</td> </tr> <tr> <td style="text-align: center;">CT =</td> <td style="text-align: right;">\$3.426.149.543,00</td> </tr> </tbody> </table>	CAPITAL DE TRABAJO	INDICE DE CAPITAL DE TRABAJO	COLOMBIA TECNOLÓGICA SAS	\$1.192.722.543,00	COTEL SAS	\$2.233.427.000,00	CT =	\$3.426.149.543,00
	CAPITAL DE TRABAJO	INDICE DE CAPITAL DE TRABAJO									
COLOMBIA TECNOLÓGICA SAS	\$1.192.722.543,00										
COTEL SAS	\$2.233.427.000,00										
CT =	\$3.426.149.543,00										


	MACROPROCESO DE APOYO	CÓDIGO: ABSr110
	PROCESO GESTIÓN BIENES Y SERVICIOS	VERSIÓN: 1
	EVALUACIÓN FINANCIERA HABILITANTE	VIGENCIA: 2020-10-23 PAGINA: 8 de 15

		conjunto un CTi ≥ 40% PO.						
	Si CT ≥ 40% PO, la propuesta será Habilitada Si CT < 40% PO, la propuesta será Inhabilitada							
CAPACIDAD ORGANIZACIONAL		CONCEPTO						
RENTABILIDAD DEL PATRIMONIO ≥ 0.0%	R.P. = U.O. / P ≥ 0.0% Donde, U.O. = Utilidad Operacional P = Patrimonio	Para consorcios o uniones temporales, será la sumatoria de los índices afectados por el porcentaje de participación.	El proponente CUMPLE RP= 36.07%					
			<table border="1" style="width: 100%; border-collapse: collapse;"> <thead> <tr style="background-color: #cccccc;"> <th style="text-align: center;">RENTABILIDAD SOBRE PATRIMONIO</th> <th style="text-align: center;">AFECTACION POR EL % DE PARTICIPACION</th> </tr> </thead> <tbody> <tr> <td style="text-align: center;">COLOMBIA TECNOLOGICA SAS</td> <td style="text-align: center;">26,53</td> </tr> <tr> <td style="text-align: center;">COTEL SAS</td> <td style="text-align: center;">9,54</td> </tr> <tr style="background-color: #cccccc;"> <td style="text-align: center;">RP=</td> <td style="text-align: center;">36,07</td> </tr> </tbody> </table>	RENTABILIDAD SOBRE PATRIMONIO	AFECTACION POR EL % DE PARTICIPACION	COLOMBIA TECNOLOGICA SAS	26,53	COTEL SAS
RENTABILIDAD SOBRE PATRIMONIO	AFECTACION POR EL % DE PARTICIPACION							
COLOMBIA TECNOLOGICA SAS	26,53							
COTEL SAS	9,54							
RP=	36,07							
Si R.P. ≥ 0.0% la propuesta será Habilitada. Si R.P. < 0.0% la propuesta será Inhabilitada								
RENTABILIDAD DEL ACTIVO ≥ 0.0%	R.I = U.O. / A.T. ≥ 0.0 % Donde, U.O. = Utilidad Operacional A.T. = Activo Total	Para consorcios o uniones temporales, será la sumatoria de los índices afectados por el porcentaje de participación.	El proponente CUMPLE R.I.= 14.92%					
			<table border="1" style="width: 100%; border-collapse: collapse;"> <thead> <tr style="background-color: #cccccc;"> <th style="text-align: center;">RENTABILIDAD DEL ACTIVO</th> <th style="text-align: center;">AFECTACION POR EL % DE PARTICIPACION</th> </tr> </thead> <tbody> <tr> <td style="text-align: center;">COLOMBIA TECNOLOGICA SAS</td> <td style="text-align: center;">12,01</td> </tr> <tr> <td style="text-align: center;">COTEL SAS</td> <td style="text-align: center;">2,91</td> </tr> <tr style="background-color: #cccccc;"> <td style="text-align: center;">R.A=</td> <td style="text-align: center;">14,92</td> </tr> </tbody> </table>	RENTABILIDAD DEL ACTIVO	AFECTACION POR EL % DE PARTICIPACION	COLOMBIA TECNOLOGICA SAS	12,01	COTEL SAS
RENTABILIDAD DEL ACTIVO	AFECTACION POR EL % DE PARTICIPACION							
COLOMBIA TECNOLOGICA SAS	12,01							
COTEL SAS	2,91							
R.A=	14,92							
Si R.A. ≥ 0.0% la propuesta será Habilitada. Si R.A. < 0.0% la propuesta será Inhabilitada.								

N°	3	PROPONENTE	UT UNICUNDINAMARCA2021
REQUISITO FINANCIERO		CONCEPTO	
	CAPACIDAD FINANCIERA		
REQUISITO FINANCIERO	PERSONA NATURAL O JURÍDICA	CONSORCIO – UNIÓN TEMPORAL	
ÍNDICE DE LIQUIDEZ	LIQ. = AC / PC ≥ 2.0	Para consorcios o	El proponente CUMPLE LIQ.= 5.59

Diagonal 18 No. 20-29 Fusagasugá – Cundinamarca
 Teléfono: (091) 8281483 Línea Gratuita: 018000180414
www.ucundinamarca.edu.co E-mail: info@ucundinamarca.edu.co
 NIT: 890.680.062-2

*Documento controlado por el Sistema de Gestión de la Calidad
 Asegúrese que corresponde a la última versión consultando el Portal Institucional*

	MACROPROCESO DE APOYO	CÓDIGO: ABSr110
	PROCESO GESTIÓN BIENES Y SERVICIOS	VERSIÓN: 1
	EVALUACIÓN FINANCIERA HABILITANTE	VIGENCIA: 2020-10-23
		PAGINA: 9 de 15


≥ 2.0	<p>Donde, LIQ. = Índice de liquidez. AC = Activo corriente. PC = Pasivo corriente.</p>	<p>uniones temporales, será la sumatoria de los índices afectados por el porcentaje de participación.</p>	<table border="1" style="width: 100%;"> <thead> <tr> <th style="text-align: center;">INDICE DE LIQUIDEZ</th> <th style="text-align: center;">% EN PARTICIPACION</th> </tr> </thead> <tbody> <tr> <td style="text-align: center;">GLOBAL WIDE AREA NETWORK S.A.S.</td> <td style="text-align: center;">0,83</td> </tr> <tr> <td style="text-align: center;">IKONECT S.A.S.</td> <td style="text-align: center;">1,00</td> </tr> <tr> <td style="text-align: center;">AMERICANA CORP S.A.S</td> <td style="text-align: center;">3,76</td> </tr> <tr> <td style="text-align: center;">L=</td> <td style="text-align: center;">5,59</td> </tr> </tbody> </table>	INDICE DE LIQUIDEZ	% EN PARTICIPACION	GLOBAL WIDE AREA NETWORK S.A.S.	0,83	IKONECT S.A.S.	1,00	AMERICANA CORP S.A.S	3,76	L=	5,59
	INDICE DE LIQUIDEZ	% EN PARTICIPACION											
GLOBAL WIDE AREA NETWORK S.A.S.	0,83												
IKONECT S.A.S.	1,00												
AMERICANA CORP S.A.S	3,76												
L=	5,59												
<p>Si LIQ ≥ 2.0 la propuesta será declarada Habilitada. Si LIQ < 2.0 la propuesta será Inhabilitada.</p>													
ÍNDICE DE ENDEUDAMIENTO ≤ 65%	<p>NE = PT / AT ≤ 65% Donde, NE = Nivel de endeudamiento. PT = Pasivo total. AT = Activo total.</p>	<p>Para consorcios o uniones temporales, será la sumatoria de los índices afectados por el porcentaje de participación.</p>	<p>El proponente CUMPLE NE=23.0%</p> <table border="1" style="width: 100%;"> <thead> <tr> <th style="text-align: center;">INDICE DE ENDEUDAMIENTO</th> <th style="text-align: center;">% PARTICIPACION</th> </tr> </thead> <tbody> <tr> <td style="text-align: center;">GLOBAL WIDE AREA NETWORK S.A.S.</td> <td style="text-align: center;">15,1%</td> </tr> <tr> <td style="text-align: center;">IKONECT S.A.S.</td> <td style="text-align: center;">3,6%</td> </tr> <tr> <td style="text-align: center;">AMERICANA CORP S.A.S</td> <td style="text-align: center;">4,3%</td> </tr> <tr> <td style="text-align: center;">NE=</td> <td style="text-align: center;">23,0%</td> </tr> </tbody> </table>	INDICE DE ENDEUDAMIENTO	% PARTICIPACION	GLOBAL WIDE AREA NETWORK S.A.S.	15,1%	IKONECT S.A.S.	3,6%	AMERICANA CORP S.A.S	4,3%	NE=	23,0%
	INDICE DE ENDEUDAMIENTO	% PARTICIPACION											
GLOBAL WIDE AREA NETWORK S.A.S.	15,1%												
IKONECT S.A.S.	3,6%												
AMERICANA CORP S.A.S	4,3%												
NE=	23,0%												
<p>Si NE ≤ 65% la propuesta será Habilitada. Si NE > 65% la propuesta será Inhabilitada.</p>													
RAZÓN COBERTURA DE INTERESES ≥ 2.5	<p>R.I = U.O. / I ≥ 2.5 Donde, UO = Utilidad Operacional I = Gastos de Intereses</p>	<p>Para consorcios o uniones temporales, será la sumatoria de los índices afectados por el porcentaje de participación.</p>	<p>El proponente CUMPLE U.O = 39.34</p> <table border="1" style="width: 100%;"> <thead> <tr> <th style="text-align: center;">RAZON COBERTURA DE INTERESES</th> <th style="text-align: center;">AFECTACION POR EL % DE PARTICIPACION</th> </tr> </thead> <tbody> <tr> <td style="text-align: center;">GLOBAL WIDE AREA NETWORK S.A.S.</td> <td style="text-align: center;">12,5</td> </tr> <tr> <td style="text-align: center;">IKONECT S.A.S.</td> <td style="text-align: center;">15,1</td> </tr> <tr> <td style="text-align: center;">AMERICANA CORP S.A.S</td> <td style="text-align: center;">11,8</td> </tr> <tr> <td style="text-align: center;">TOTAL</td> <td style="text-align: center;">39,34</td> </tr> </tbody> </table>	RAZON COBERTURA DE INTERESES	AFECTACION POR EL % DE PARTICIPACION	GLOBAL WIDE AREA NETWORK S.A.S.	12,5	IKONECT S.A.S.	15,1	AMERICANA CORP S.A.S	11,8	TOTAL	39,34
	RAZON COBERTURA DE INTERESES	AFECTACION POR EL % DE PARTICIPACION											
GLOBAL WIDE AREA NETWORK S.A.S.	12,5												
IKONECT S.A.S.	15,1												
AMERICANA CORP S.A.S	11,8												
TOTAL	39,34												
<p>Si R.I ≥ 2.5 la propuesta será Habilitada. Si R.I < 2.5 la propuesta será Inhabilitada.</p>													



MACROPROCESO DE APOYO	CÓDIGO: ABSr110
PROCESO GESTIÓN BIENES Y SERVICIOS	VERSIÓN: 1
EVALUACIÓN FINANCIERA HABILITANTE	VIGENCIA: 2020-10-23
	PAGINA: 10 de 15

CAPITAL DE TRABAJO ≥ 40%	<p>CT = AC – PC ≥ 40% PO</p> <p>Donde, CT = Capital de trabajo. AC = Activo corriente. PC = Pasivo corriente. PO = Presupuesto oficial estimado de la presente</p>	<p>CT = ∑ CTi ≥ 40% PO.</p> <p>Donde CT = Capital de Trabajo CTi = Capital de trabajo de cada uno de los integrantes. PO = Presupuesto >Oficial</p> <p>LA ADMISIBILIDAD O NO DE LA PROPUESTA</p> <p>Presupuesto oficial estimado de la presente para consorcios o uniones temporales, se determinará con la sumatoria de los capitales de trabajo de cada uno de los integrantes, los cuales deberán tener en conjunto un CTi ≥ 40% PO.</p>	<p>El proponente CUMPLE P= \$ 3.922.852.420</p> <table border="1" style="width: 100%;"> <thead> <tr> <th style="text-align: left;">CAPITAL DE TRABAJO</th> <th style="text-align: left;">INDICE DE CAPITAL DE TRABAJO</th> </tr> </thead> <tbody> <tr> <td>GLOBAL WIDE AREA NETWORK S.A.S.</td> <td style="text-align: right;">\$457.144.760,00</td> </tr> <tr> <td>IKONECT S.A.S.</td> <td style="text-align: right;">\$370.805.428,00</td> </tr> <tr> <td>AMERICANA CORP S.A.S</td> <td style="text-align: right;">\$3.094.902.232,00</td> </tr> <tr> <td style="text-align: right;">CT =</td> <td style="text-align: right;">\$3.922.852.420,00</td> </tr> </tbody> </table>	CAPITAL DE TRABAJO	INDICE DE CAPITAL DE TRABAJO	GLOBAL WIDE AREA NETWORK S.A.S.	\$457.144.760,00	IKONECT S.A.S.	\$370.805.428,00	AMERICANA CORP S.A.S	\$3.094.902.232,00	CT =	\$3.922.852.420,00
	CAPITAL DE TRABAJO	INDICE DE CAPITAL DE TRABAJO											
GLOBAL WIDE AREA NETWORK S.A.S.	\$457.144.760,00												
IKONECT S.A.S.	\$370.805.428,00												
AMERICANA CORP S.A.S	\$3.094.902.232,00												
CT =	\$3.922.852.420,00												
<p>Si CT ≥ 40% PO, la propuesta será Habilitada Si CT < 40% PO, la propuesta será Inhabilitada</p>													
CAPACIDAD ORGANIZACIONAL		CONCEPTO											

Diagonal 18 No. 20-29 Fusagasugá – Cundinamarca
 Teléfono: (091) 8281483 Línea Gratuita: 018000180414
www.ucundinamarca.edu.co E-mail: info@ucundinamarca.edu.co
 NIT: 890.680.062-2

	MACROPROCESO DE APOYO	CÓDIGO: ABSr110
	PROCESO GESTIÓN BIENES Y SERVICIOS	VERSIÓN: 1
	EVALUACIÓN FINANCIERA HABILITANTE	VIGENCIA: 2020-10-23
		PAGINA: 11 de 15

RENTABILIDAD DEL PATRIMONIO $\geq 0.0\%$	R.P. = U.O. / P $\geq 0.0\%$ Donde, U.O. = Utilidad Operacional P = Patrimonio	Para consorcios o uniones temporales, será la sumatoria de los índices afectados por el porcentaje de participación.	El proponente CUMPLE RP= 24.48%									
	Si R.P. $\geq 0.0\%$ la propuesta será Habilitada. Si R.P. $< 0.0\%$ la propuesta será Inhabilitada		<table border="1"> <thead> <tr> <th>RENTABILIDAD SOBRE PATRIMONIO</th> <th>AFECTACION POR EL % DE PARTICIPACION</th> </tr> </thead> <tbody> <tr> <td>GLOBAL WIDE AREA NETWORK S.A.S.</td> <td style="text-align: right;">2,01</td> </tr> <tr> <td>IKONECT S.A.S.</td> <td style="text-align: right;">5,46</td> </tr> <tr> <td>AMERICANA CORP S.A.S</td> <td style="text-align: right;">17,01</td> </tr> <tr> <td style="text-align: right;">RP=</td> <td style="text-align: right;">24,48</td> </tr> </tbody> </table>	RENTABILIDAD SOBRE PATRIMONIO	AFECTACION POR EL % DE PARTICIPACION	GLOBAL WIDE AREA NETWORK S.A.S.	2,01	IKONECT S.A.S.	5,46	AMERICANA CORP S.A.S	17,01	RP=
RENTABILIDAD SOBRE PATRIMONIO	AFECTACION POR EL % DE PARTICIPACION											
GLOBAL WIDE AREA NETWORK S.A.S.	2,01											
IKONECT S.A.S.	5,46											
AMERICANA CORP S.A.S	17,01											
RP=	24,48											
RENTABILIDAD DEL ACTIVO $\geq 0.0\%$	R.I = U.O. / A.T. $\geq 0.0\%$ Donde, U.O. = Utilidad Operacional A.T. = Activo Total	Para consorcios o uniones temporales, será la sumatoria de los índices afectados por el porcentaje de participación.	El proponente CUMPLE R.I.= 20.92%									
	Si R.A. $\geq 0.0\%$ la propuesta será Habilitada. Si R.A. $< 0.0\%$ la propuesta será Inhabilitada.		<table border="1"> <thead> <tr> <th>RENTABILIDAD DEL ACTIVO</th> <th>AFECTACION POR EL % DE PARTICIPACION</th> </tr> </thead> <tbody> <tr> <td>GLOBAL WIDE AREA NETWORK S.A.S.</td> <td style="text-align: right;">1,25</td> </tr> <tr> <td>IKONECT S.A.S.</td> <td style="text-align: right;">4,47</td> </tr> <tr> <td>AMERICANA CORP S.A.S</td> <td style="text-align: right;">15,19</td> </tr> <tr> <td style="text-align: right;">R.A=</td> <td style="text-align: right;">20,92</td> </tr> </tbody> </table>	RENTABILIDAD DEL ACTIVO	AFECTACION POR EL % DE PARTICIPACION	GLOBAL WIDE AREA NETWORK S.A.S.	1,25	IKONECT S.A.S.	4,47	AMERICANA CORP S.A.S	15,19	R.A=
RENTABILIDAD DEL ACTIVO	AFECTACION POR EL % DE PARTICIPACION											
GLOBAL WIDE AREA NETWORK S.A.S.	1,25											
IKONECT S.A.S.	4,47											
AMERICANA CORP S.A.S	15,19											
R.A=	20,92											

N°	4	PROPONENTE	UNIÓN TEMPORAL BAG						
REQUISITO FINANCIERO	CAPACIDAD FINANCIERA		CONCEPTO						
	PERSONA NATURAL O JURÍDICA	CONSORCIO – UNIÓN TEMPORAL							
ÍNDICE DE LIQUIDEZ ≥ 2.0	LIQ. = AC / PC ≥ 2.0 Donde, LIQ. = Índice de liquidez. AC = Activo corriente. PC = Pasivo corriente.	Para consorcios o uniones temporales, será la sumatoria de los índices afectados por el porcentaje de participación.	El proponente CUMPLE LIQ.= 2.96						
			<table border="1"> <thead> <tr> <th>INDICE DE LIQUIDEZ</th> <th>% EN PARTICIPACION</th> </tr> </thead> <tbody> <tr> <td>BERNANRDO CONTRERAS Y COMPAÑÍA LIMITADA Y/O BERCONT</td> <td style="text-align: right;">0,52</td> </tr> <tr> <td>APICOM SAS</td> <td style="text-align: right;">1,98</td> </tr> </tbody> </table>	INDICE DE LIQUIDEZ	% EN PARTICIPACION	BERNANRDO CONTRERAS Y COMPAÑÍA LIMITADA Y/O BERCONT	0,52	APICOM SAS	1,98
INDICE DE LIQUIDEZ	% EN PARTICIPACION								
BERNANRDO CONTRERAS Y COMPAÑÍA LIMITADA Y/O BERCONT	0,52								
APICOM SAS	1,98								

Diagonal 18 No. 20-29 Fusagasugá – Cundinamarca
 Teléfono: (091) 8281483 Línea Gratuita: 018000180414
www.ucundinamarca.edu.co E-mail: info@ucundinamarca.edu.co
 NIT: 890.680.062-2




MACROPROCESO DE APOYO	CÓDIGO: ABSr110
PROCESO GESTIÓN BIENES Y SERVICIOS	VERSIÓN: 1
EVALUACIÓN FINANCIERA HABILITANTE	VIGENCIA: 2020-10-23
	PAGINA: 12 de 15

	<p>Si LIQ ≥ 2.0 la propuesta será declarada Habilitada. Si LIQ < 2.0 la propuesta será Inhabilitada.</p>	<table border="1"> <tr> <td style="text-align: center;">GLOBAL TECHNOLOGY SERVICES GTS SA</td> <td style="text-align: center;">0,46</td> </tr> <tr> <td style="text-align: center;">L=</td> <td style="text-align: center;">2,96</td> </tr> </table>	GLOBAL TECHNOLOGY SERVICES GTS SA	0,46	L=	2,96						
GLOBAL TECHNOLOGY SERVICES GTS SA	0,46											
L=	2,96											
ÍNDICE DE ENDEUDAMIENTO O ≤ 65%	<p>NE = PT / AT ≤ 65% Donde, NE = Nivel de endeudamiento o. PT = Pasivo total. AT = Activo total.</p> <p>Para consorcios o uniones temporales, será la sumatoria de los índices afectados por el porcentaje de participación.</p> <p>Si NE ≤ 65% la propuesta será Habilitada. Si NE > 65% la propuesta será Inhabilitada.</p>	<p>El proponente CUMPLE NE=55.3%</p> <table border="1"> <thead> <tr> <th style="text-align: center;">ÍNDICE DE ENDEUDAMIENTO</th> <th style="text-align: center;">% PARTICIPACION</th> </tr> </thead> <tbody> <tr> <td style="text-align: center;">BERNANRDO CONTRERAS Y COMPAÑÍA LIMITADA Y/O BERCONT</td> <td style="text-align: center;">16,6%</td> </tr> <tr> <td style="text-align: center;">APICOM SAS</td> <td style="text-align: center;">17,8%</td> </tr> <tr> <td style="text-align: center;">GLOBAL TECHNOLOGY SERVICES GTS SA</td> <td style="text-align: center;">20,8%</td> </tr> <tr> <td style="text-align: center;">NE=</td> <td style="text-align: center;">55,3%</td> </tr> </tbody> </table>	ÍNDICE DE ENDEUDAMIENTO	% PARTICIPACION	BERNANRDO CONTRERAS Y COMPAÑÍA LIMITADA Y/O BERCONT	16,6%	APICOM SAS	17,8%	GLOBAL TECHNOLOGY SERVICES GTS SA	20,8%	NE=	55,3%
ÍNDICE DE ENDEUDAMIENTO	% PARTICIPACION											
BERNANRDO CONTRERAS Y COMPAÑÍA LIMITADA Y/O BERCONT	16,6%											
APICOM SAS	17,8%											
GLOBAL TECHNOLOGY SERVICES GTS SA	20,8%											
NE=	55,3%											
RAZÓN COBERTURA DE INTERESES ≥ 2.5	<p>R.I = U.O. / I ≥ 2.5 Donde, UO = Utilidad Operacional I = Gastos de Intereses</p> <p>Para consorcios o uniones temporales, será la sumatoria de los índices afectados por el porcentaje de participación.</p> <p>Si R.I ≥ 2.5 la propuesta será Habilitada. Si R.I < 2.5 la propuesta será Inhabilitada.</p>	<p>El proponente CUMPLE U.O = 17.77</p> <table border="1"> <thead> <tr> <th style="text-align: center;">RAZON COBERTURA DE INTERESES</th> <th style="text-align: center;">AFECTACION POR EL % DE PARTICIPACION</th> </tr> </thead> <tbody> <tr> <td style="text-align: center;">BERNANRDO CONTRERAS Y COMPAÑÍA LIMITADA Y/O BERCONT</td> <td style="text-align: center;">0,5</td> </tr> <tr> <td style="text-align: center;">APICOM SAS</td> <td style="text-align: center;">12,4</td> </tr> <tr> <td style="text-align: center;">GLOBAL TECHNOLOGY SERVICES GTS SA</td> <td style="text-align: center;">4,8</td> </tr> <tr> <td style="text-align: center;">TOTAL</td> <td style="text-align: center;">17,77</td> </tr> </tbody> </table>	RAZON COBERTURA DE INTERESES	AFECTACION POR EL % DE PARTICIPACION	BERNANRDO CONTRERAS Y COMPAÑÍA LIMITADA Y/O BERCONT	0,5	APICOM SAS	12,4	GLOBAL TECHNOLOGY SERVICES GTS SA	4,8	TOTAL	17,77
RAZON COBERTURA DE INTERESES	AFECTACION POR EL % DE PARTICIPACION											
BERNANRDO CONTRERAS Y COMPAÑÍA LIMITADA Y/O BERCONT	0,5											
APICOM SAS	12,4											
GLOBAL TECHNOLOGY SERVICES GTS SA	4,8											
TOTAL	17,77											



MACROPROCESO DE APOYO	CÓDIGO: ABSr110
PROCESO GESTIÓN BIENES Y SERVICIOS	VERSIÓN: 1
EVALUACIÓN FINANCIERA HABILITANTE	VIGENCIA: 2020-10-23
	PAGINA: 13 de 15

CAPITAL DE TRABAJO ≥ 40%	<p>CT = AC – PC ≥ 40% PO</p> <p>Donde, CT = Capital de trabajo. AC = Activo corriente. PC = Pasivo corriente. PO = Presupuesto oficial estimado de la presente</p>	<p>CT = ∑ CTi ≥ 40% PO.</p> <p>Donde CT = Capital de Trabajo CTi = Capital de trabajo de cada uno de los integrantes. PO = Presupuesto >Oficial</p> <p>LA ADMISIBILIDAD O NO DE LA PROPUESTA</p> <p>Presupuesto oficial estimado de la presente para consorcios o uniones temporales, se determinará con la sumatoria de los capitales de trabajo de cada uno de los integrantes, los cuales deberán tener en conjunto un CTi ≥ 40% PO.</p>	<p>El proponente CUMPLE P= \$ 17.923.445.999</p> <table border="1" style="width: 100%;"> <thead> <tr> <th style="text-align: center;">CAPITAL DE TRABAJO</th> <th style="text-align: center;">INDICE DE CAPITAL DE TRABAJO</th> </tr> </thead> <tbody> <tr> <td style="text-align: center;">BERNANRDO CONTRERAS Y COMPAÑIA LIMITADA Y/O BERCONT</td> <td style="text-align: right;">\$1.146.815.504,00</td> </tr> <tr> <td style="text-align: center;">APICOM SAS</td> <td style="text-align: right;">\$5.269.568.426,00</td> </tr> <tr> <td style="text-align: center;">GLOBAL TECHNOLOGY SERVICES GTS SA</td> <td style="text-align: right;">\$11.507.062.069,00</td> </tr> <tr> <td colspan="2" style="text-align: center;">CT = \$17.923.445.999,00</td> </tr> </tbody> </table>	CAPITAL DE TRABAJO	INDICE DE CAPITAL DE TRABAJO	BERNANRDO CONTRERAS Y COMPAÑIA LIMITADA Y/O BERCONT	\$1.146.815.504,00	APICOM SAS	\$5.269.568.426,00	GLOBAL TECHNOLOGY SERVICES GTS SA	\$11.507.062.069,00	CT = \$17.923.445.999,00	
	CAPITAL DE TRABAJO	INDICE DE CAPITAL DE TRABAJO											
BERNANRDO CONTRERAS Y COMPAÑIA LIMITADA Y/O BERCONT	\$1.146.815.504,00												
APICOM SAS	\$5.269.568.426,00												
GLOBAL TECHNOLOGY SERVICES GTS SA	\$11.507.062.069,00												
CT = \$17.923.445.999,00													
<p>Si CT ≥ 40% PO, la propuesta será Habilitada Si CT < 40% PO, la propuesta será Inhabilitada</p>													
CAPACIDAD ORGANIZACIONAL		CONCEPTO											
<p>RENTABILIDAD DEL PATRIMONIO ≥ 0.0%</p>	<p>R.P.= U.O. / P ≥ 0.0%</p> <p>Donde, UO = Utilidad Operacional P = Patrimonio</p>	<p>Para consorcios o uniones temporales, será la sumatoria de los índices</p>	<p>El proponente CUMPLE RP= 35.75%</p> <table border="1" style="width: 100%;"> <tr> <td style="text-align: center;">RENTABILIDAD SOBRE PATRIMONIO</td> <td style="text-align: center;">AFECTACION POR EL % DE PARTICIPACION</td> </tr> </table>	RENTABILIDAD SOBRE PATRIMONIO	AFECTACION POR EL % DE PARTICIPACION								
RENTABILIDAD SOBRE PATRIMONIO	AFECTACION POR EL % DE PARTICIPACION												

	MACROPROCESO DE APOYO	CÓDIGO: ABSr110
	PROCESO GESTIÓN BIENES Y SERVICIOS	VERSIÓN: 1
	EVALUACIÓN FINANCIERA HABILITANTE	VIGENCIA: 2020-10-23
		PAGINA: 14 de 15

		afectados por el porcentaje de participación.	BERNANRDO CONTRERAS Y COMPAÑIA LIMITADA Y/O BERCONT 4,19 APICOM SAS 15,30 GLOBAL TECHNOLOGY SERVICES GTS SA 16,26 RP= 35,75										
	Si R.P. ≥ 0.0% la propuesta será Habilitada. Si R.P. < 0.0% la propuesta será Inhabilitada												
RENTABILIDAD DEL ACTIVO ≥ 0.0%	R.I = U.O. / A.T. ≥ 0.0 % Donde, U.O. = Utilidad Operacional A.T. = Activo Total	Para consorcios o uniones temporales, será la sumatoria de los índices afectados por el porcentaje de participación.	El proponente CUMPLE R.I.= 15.32% <table border="1" style="width: 100%;"> <thead> <tr> <th>RENTABILIDAD DEL ACTIVO</th> <th>AFECTACION POR EL % DE PARTICIPACION</th> </tr> </thead> <tbody> <tr> <td>BERNANRDO CONTRERAS Y COMPAÑIA LIMITADA Y/O BERCONT</td> <td>1,87</td> </tr> <tr> <td>APICOM SAS</td> <td>8,49</td> </tr> <tr> <td>GLOBAL TECHNOLOGY SERVICES GTS SA</td> <td>4,97</td> </tr> <tr> <td>R.A=</td> <td>15,32</td> </tr> </tbody> </table>	RENTABILIDAD DEL ACTIVO	AFECTACION POR EL % DE PARTICIPACION	BERNANRDO CONTRERAS Y COMPAÑIA LIMITADA Y/O BERCONT	1,87	APICOM SAS	8,49	GLOBAL TECHNOLOGY SERVICES GTS SA	4,97	R.A=	15,32
RENTABILIDAD DEL ACTIVO	AFECTACION POR EL % DE PARTICIPACION												
BERNANRDO CONTRERAS Y COMPAÑIA LIMITADA Y/O BERCONT	1,87												
APICOM SAS	8,49												
GLOBAL TECHNOLOGY SERVICES GTS SA	4,97												
R.A=	15,32												
	Si R.A. ≥ 0.0% la propuesta será Habilitada. Si R.A. < 0.0% la propuesta será Inhabilitada.												

De acuerdo con lo anterior, se establece que las observaciones de subsanación presentadas en la Invitación N° **022 obtienen** los siguientes resultados:

No.	Proponente	NIT	RESULTADO	
			HABILITADO	INHABILITADO
1	UT BIRDUN INSITEL SOACHA	N/A		X El índice de liquidez es menor al 2.0
2	UT UDEC SEDE SOACHA 2021	N/A	X	
3	UT UNICUNDINAMARCA2021	N/A	X	
4	UNIÓN TEMPORAL BAG	N/A	X	

	MACROPROCESO DE APOYO	CÓDIGO: ABSr110
	PROCESO GESTIÓN BIENES Y SERVICIOS	VERSIÓN: 1
	EVALUACIÓN FINANCIERA HABILITANTE	VIGENCIA: 2020-10-23
		PAGINA: 15 de 15

El presente documento reposará en la carpeta del proceso y hace parte integral del mismo.

Cordialmente,

JOSE DEL CARMEN CORREA ALFONSO

Director Financiero

Transcriptor: Jung Suh Melo Prieto

2.1-46.13