	MACROPROCESO DE APOYO	CÓDIGO: ABSr110
	PROCESO GESTIÓN BIENES Y SERVICIOS	VERSIÓN: 1
	EVALUACIÓN FINANCIERA HABILITANTE	VIGENCIA: 2020-10-23
		PAGINA: 1 de 15

31.

Fecha: 2021/11/25

EVALUACIÓN FINANCIERA FASE - HABILITANTE

OBJETO:	“Fase I del proyecto de actualización de la infraestructura de red y comunicaciones (conexión de fibra óptica, cableado estructurado, red eléctrica, servicio wifi y telefonía digital ip) de la universidad de Cundinamarca extensión Soacha”.
----------------	---

(Transcribir el objeto de la invitación)

PRESUPUESTO OFICIAL	\$ 2.397.117.270
----------------------------	------------------

PROPUESTAS RECEPCIONADAS

NO	PROPONENTE	NIT	VALOR DE LA PROPUESTA ANTES DE IVA	VALOR TOTAL DE LA PROPUESTA
1	UT BIRDUN INSITEL SOACHA	N/A	\$1.951.938.357	\$2.322.806.645
2	UT UDEC SEDE SOACHA 2021	N/A	\$2.009.999.015	\$2.391.898.828
3	UT UNICUNDINAMARCA2021	N/A	\$1.959.334.443	\$2.331.607.987
4	UNIÓN TEMPORAL BAG	N/A	\$1.929.687.072	\$2.296.327.615.68

Nota: Tenga en cuenta las causales de rechazo.

1. DOCUMENTACIÓN FINANCIERA

PROPONENTE: UT BIRDUN INSITEL SOACHA		
DOCUMENTACIÓN TÉCNICA	FOLIO	CONCEPTO

Diagonal 18 No. 20-29 Fusagasugá – Cundinamarca
Teléfono: (091) 8281483 Línea Gratuita: 018000180414
www.ucundinamarca.edu.co E-mail: info@ucundinamarca.edu.co
NIT: 890.680.062-2

*Documento controlado por el Sistema de Gestión de la Calidad
Asegúrese que corresponde a la última versión consultando el Portal Institucional*

	MACROPROCESO DE APOYO	CÓDIGO: ABSr110
	PROCESO GESTIÓN BIENES Y SERVICIOS	VERSIÓN: 1
	EVALUACIÓN FINANCIERA HABILITANTE	VIGENCIA: 2020-10-23
		PAGINA: 2 de 15


PROPUESTA ECONOMICA- REGISTRO UNICO DE PROPONENTES, ESTADOS FINANCIEROS A 31 DE DICIEMBRE 2020	1,2,3,4,5, 51, 52, 53, 54, 55	El proponente CUMPLE
---	----------------------------------	--------------------------------

PROPONENTE: UT UDEC SEDE SOACHA 2021		
DOCUMENTACIÓN TÉCNICA	FOLIO	CONCEPTO
PROPUESTA ECONOMICA- REGISTRO UNICO DE PROPONENTES, ESTADOS FINANCIEROS A 31 DE DICIEMBRE 2020	1,2,3,4,5, 1, 2, 3, 4, 5.	El proponente CUMPLE

PROPONENTE: UT UNICUNDINAMARCA 2021		
DOCUMENTACIÓN TÉCNICA	FOLIO	CONCEPTO
PROPUESTA ECONOMICA- REGISTRO UNICO DE PROPONENTES, ESTADOS FINANCIEROS A 31 DE DICIEMBRE 2020	1,2,3,4, 107, 108, 109, 110, 127, 128, 129, 130, 131.	El proponente CUMPLE

PROPONENTE: UNIÓN TEMPORAL BAG		
DOCUMENTACIÓN TÉCNICA	FOLIO	CONCEPTO
PROPUESTA ECONOMICA- REGISTRO UNICO DE PROPONENTES, ESTADOS FINANCIEROS A 31 DE DICIEMBRE 2020	1,2,3,4, 45, 46, 47, 48, 49, 106, 107, 108, 109, 110	El proponente CUMPLE

Nota: para aquellos proponentes que no allegaron los Estados financieros se realiza la evaluación con base en la información aportada en el RUP de la vigencia 2020.


	MACROPROCESO DE APOYO	CÓDIGO: ABSr110
	PROCESO GESTIÓN BIENES Y SERVICIOS	VERSIÓN: 1
	EVALUACIÓN FINANCIERA HABILITANTE	VIGENCIA: 2020-10-23
		PAGINA: 3 de 15

2. METODOLOGÍA DE LA EVALUACIÓN FINANCIERA

N°	1	PROPONENTE	UT BIRDUN INSITEL SOACHA								
REQUISITO FINANCIERO	CAPACIDAD FINANCIERA		CONCEPTO								
	PERSONA NATURAL O JURÍDICA	CONSORCIO – UNIÓN TEMPORAL									
ÍNDICE DE LIQUIDEZ ≥ 2.0	LIQ. = AC / PC ≥ 2.0 Donde, LIQ. = Índice de liquidez. AC = Activo corriente. PC = Pasivo corriente.	Para consorcios o uniones temporales, será la sumatoria de los índices afectados por el porcentaje de participación.	El proponente NO CUMPLE LIQ.= 1.83 <table border="1" style="width: 100%;"> <thead> <tr> <th>INDICE DE LIQUIDEZ</th> <th>% EN PARTICIPACION</th> </tr> </thead> <tbody> <tr> <td>INGENIERIA DE SISTEMAS TELEMÁTICOS SA</td> <td>0,55</td> </tr> <tr> <td>BIRDUN S.A.S.</td> <td>1,28</td> </tr> <tr> <td style="text-align: right;">L=</td> <td>1,83</td> </tr> </tbody> </table>	INDICE DE LIQUIDEZ	% EN PARTICIPACION	INGENIERIA DE SISTEMAS TELEMÁTICOS SA	0,55	BIRDUN S.A.S.	1,28	L=	1,83
	INDICE DE LIQUIDEZ	% EN PARTICIPACION									
INGENIERIA DE SISTEMAS TELEMÁTICOS SA	0,55										
BIRDUN S.A.S.	1,28										
L=	1,83										
Si LIQ ≥ 2.0 la propuesta será declarada Habilitada. Si LIQ < 2.0 la propuesta será Inhabilitada.											
ÍNDICE DE ENDEUDAMIENTO ≤ 65%	NE = PT / AT ≤ 65% Donde, NE = Nivel de endeudamiento. PT = Pasivo total. AT = Activo total.	Para consorcios o uniones temporales, será la sumatoria de los índices afectados por el porcentaje de participación.	El proponente CUMPLE NE=57.8% <table border="1" style="width: 100%;"> <thead> <tr> <th>INDICE DE ENDEUDAMIENTO</th> <th>% PARTICIPACION</th> </tr> </thead> <tbody> <tr> <td>INGENIERIA DE SISTEMAS TELEMÁTICOS SA</td> <td>8,1%</td> </tr> <tr> <td>BIRDUN S.A.S.</td> <td>49,8%</td> </tr> <tr> <td style="text-align: right;">NE=</td> <td>57,8%</td> </tr> </tbody> </table>	INDICE DE ENDEUDAMIENTO	% PARTICIPACION	INGENIERIA DE SISTEMAS TELEMÁTICOS SA	8,1%	BIRDUN S.A.S.	49,8%	NE=	57,8%
	INDICE DE ENDEUDAMIENTO	% PARTICIPACION									
INGENIERIA DE SISTEMAS TELEMÁTICOS SA	8,1%										
BIRDUN S.A.S.	49,8%										
NE=	57,8%										
Si NE ≤ 65% la propuesta será Habilitada. Si NE > 65% la propuesta será Inhabilitada.											
RAZÓN COBERTURA DE INTERESES ≥ 2.5	R.I = U.O. / I ≥ 2.5 Donde, UO = Utilidad Operacional I = Gastos de Intereses	Para consorcios o uniones temporales, será la sumatoria de los índices afectados por el porcentaje de participación.	El proponente CUMPLE U.O <table border="1" style="width: 100%;"> <thead> <tr> <th>RAZON COBERTURA DE INTERESES</th> <th>AFECTACION POR EL % DE PARTICIPACION</th> </tr> </thead> <tbody> <tr> <td>INGENIERIA DE SISTEMAS TELEMÁTICOS SA</td> <td>1,6</td> </tr> <tr> <td>BIRDUN S.A.S.</td> <td>indeterminado</td> </tr> </tbody> </table>	RAZON COBERTURA DE INTERESES	AFECTACION POR EL % DE PARTICIPACION	INGENIERIA DE SISTEMAS TELEMÁTICOS SA	1,6	BIRDUN S.A.S.	indeterminado		
	RAZON COBERTURA DE INTERESES	AFECTACION POR EL % DE PARTICIPACION									
INGENIERIA DE SISTEMAS TELEMÁTICOS SA	1,6										
BIRDUN S.A.S.	indeterminado										

	MACROPROCESO DE APOYO	CÓDIGO: ABSr110
	PROCESO GESTIÓN BIENES Y SERVICIOS	VERSIÓN: 1
	EVALUACIÓN FINANCIERA HABILITANTE	VIGENCIA: 2020-10-23
		PAGINA: 4 de 15

	<p>Si $R.I \geq 2.5$ la propuesta será Habilitada. Si $R.I < 2.5$ la propuesta será Inhabilitada.</p>									
CAPITAL DE TRABAJO $\geq 40\%$	<p>$CT = AC - PC \geq 40\% PO$</p> <p>Donde, CT = Capital de trabajo. AC = Activo corriente. PC = Pasivo corriente. PO = Presupuesto oficial estimado de la presente</p>	<p>$CT = \sum CTi \geq 40\% PO.$</p> <p>Donde CT = Capital de Trabajo CTi = Capital de trabajo de cada uno de los integrantes. PO = Presupuesto >Oficial</p> <p>LA ADMISIBILIDAD O NO DE LA PROPUESTA</p> <p>Presupuesto oficial estimado de la presente para consorcios o uniones temporales, se determinará con la sumatoria de los capitales de trabajo de cada uno de los integrantes, los cuales deberán tener en conjunto un $CTi \geq 40\% PO.$</p>								
	<p>El proponente CUMPLE $P = \\$ 6.723.222.697$</p> <table border="1" style="width: 100%;"> <thead> <tr> <th style="text-align: center;">CAPITAL DE TRABAJO</th> <th style="text-align: center;">INDICE DE CAPITAL DE TRABAJO</th> </tr> </thead> <tbody> <tr> <td style="text-align: center;">INGENIERIA DE SISTEMAS TELEMÁTICOS SA</td> <td style="text-align: right;">\$5.969.619.680,00</td> </tr> <tr> <td style="text-align: center;">BIRDUN S.A.S.</td> <td style="text-align: right;">\$753.603.012,00</td> </tr> <tr> <td style="text-align: right;">CT =</td> <td style="text-align: right;">\$6.723.222.692,00</td> </tr> </tbody> </table>		CAPITAL DE TRABAJO	INDICE DE CAPITAL DE TRABAJO	INGENIERIA DE SISTEMAS TELEMÁTICOS SA	\$5.969.619.680,00	BIRDUN S.A.S.	\$753.603.012,00	CT =	\$6.723.222.692,00
CAPITAL DE TRABAJO	INDICE DE CAPITAL DE TRABAJO									
INGENIERIA DE SISTEMAS TELEMÁTICOS SA	\$5.969.619.680,00									
BIRDUN S.A.S.	\$753.603.012,00									
CT =	\$6.723.222.692,00									

	MACROPROCESO DE APOYO	CÓDIGO: ABSr110
	PROCESO GESTIÓN BIENES Y SERVICIOS	VERSIÓN: 1
	EVALUACIÓN FINANCIERA HABILITANTE	VIGENCIA: 2020-10-23
		PAGINA: 5 de 15

	Si $CT \geq 40\%$ PO, la propuesta será Habilitada Si $CT < 40\%$ PO, la propuesta será Inhabilitada								
CAPACIDAD ORGANIZACIONAL		CONCEPTO							
RENTABILIDAD DEL PATRIMONIO $\geq 0.0\%$	R.P. = U.O. / P $\geq 0.0\%$ Donde, U.O. = Utilidad Operacional P = Patrimonio	Para consorcios o uniones temporales, será la sumatoria de los índices afectados por el porcentaje de participación.							
	El proponente CUMPLE RP= 52.15% <table border="1" style="width: 100%; text-align: right;"> <thead> <tr> <th style="background-color: #cccccc;">RENTABILIDAD SOBRE PATRIMONIO</th> <th style="background-color: #cccccc;">AFECTACION POR EL % DE PARTICIPACION</th> </tr> </thead> <tbody> <tr> <td style="background-color: #cccccc;">INGENIERIA DE SISTEMAS TELEMÁTICOS SA</td> <td>2,03</td> </tr> <tr> <td style="background-color: #cccccc;">BIRDUN S.A.S.</td> <td>50,12</td> </tr> <tr> <td style="background-color: #cccccc;">RP=</td> <td>52,15</td> </tr> </tbody> </table>		RENTABILIDAD SOBRE PATRIMONIO	AFECTACION POR EL % DE PARTICIPACION	INGENIERIA DE SISTEMAS TELEMÁTICOS SA	2,03	BIRDUN S.A.S.	50,12	RP=
RENTABILIDAD SOBRE PATRIMONIO	AFECTACION POR EL % DE PARTICIPACION								
INGENIERIA DE SISTEMAS TELEMÁTICOS SA	2,03								
BIRDUN S.A.S.	50,12								
RP=	52,15								
	Si R.P. $\geq 0.0\%$ la propuesta será Habilitada. Si R.P. $< 0.0\%$ la propuesta será Inhabilitada								
RENTABILIDAD DEL ACTIVO $\geq 0.0\%$	R.I = U.O. / A.T. $\geq 0.0\%$ Donde, U.O. = Utilidad Operacional A.T. = Activo Total	Para consorcios o uniones temporales, será la sumatoria de los índices afectados por el porcentaje de participación.							
	El proponente CUMPLE R.I.= 20.15% <table border="1" style="width: 100%; text-align: right;"> <thead> <tr> <th style="background-color: #cccccc;">RENTABILIDAD DEL ACTIVO</th> <th style="background-color: #cccccc;">AFECTACION POR EL % DE PARTICIPACION</th> </tr> </thead> <tbody> <tr> <td style="background-color: #cccccc;">INGENIERIA DE SISTEMAS TELEMÁTICOS SA</td> <td>1,21</td> </tr> <tr> <td style="background-color: #cccccc;">BIRDUN S.A.S.</td> <td>18,94</td> </tr> <tr> <td style="background-color: #cccccc;">R.A=</td> <td>20,15</td> </tr> </tbody> </table>		RENTABILIDAD DEL ACTIVO	AFECTACION POR EL % DE PARTICIPACION	INGENIERIA DE SISTEMAS TELEMÁTICOS SA	1,21	BIRDUN S.A.S.	18,94	R.A=
RENTABILIDAD DEL ACTIVO	AFECTACION POR EL % DE PARTICIPACION								
INGENIERIA DE SISTEMAS TELEMÁTICOS SA	1,21								
BIRDUN S.A.S.	18,94								
R.A=	20,15								
	Si R.A. $\geq 0.0\%$ la propuesta será Habilitada. Si R.A. $< 0.0\%$ la propuesta será Inhabilitada.								

N°	2	PROPONENTE	UT UDEC SEDE SOACHA 2021				
REQUISITO FINANCIERO		CAPACIDAD FINANCIERA	CONCEPTO				
	PERSONA NATURAL O JURÍDICA	CONSORCIO – UNIÓN TEMPORAL					
ÍNDICE DE LIQUIDEZ ≥ 2.0	LIQ. = AC / PC ≥ 2.0 Donde, LIQ. = Índice de liquidez. AC = Activo corriente.	Para consorcios o uniones temporales, será la sumatoria de los índices	El proponente CUMPLE LIQ.= 2.02 <table border="1" style="width: 100%; text-align: right;"> <thead> <tr> <th style="background-color: #cccccc;">INDICE DE LIQUIDEZ</th> <th style="background-color: #cccccc;">% EN PARTICIPACION</th> </tr> </thead> <tbody> <tr> <td style="background-color: #cccccc;"></td> <td style="background-color: #cccccc;"></td> </tr> </tbody> </table>	INDICE DE LIQUIDEZ	% EN PARTICIPACION		
	INDICE DE LIQUIDEZ	% EN PARTICIPACION					

Diagonal 18 No. 20-29 Fusagasugá – Cundinamarca
 Teléfono: (091) 8281483 Línea Gratuita: 018000180414
www.ucundinamarca.edu.co E-mail: info@ucundinamarca.edu.co
 NIT: 890.680.062-2

	MACROPROCESO DE APOYO	CÓDIGO: ABSr110
	PROCESO GESTIÓN BIENES Y SERVICIOS	VERSIÓN: 1
	EVALUACIÓN FINANCIERA HABILITANTE	VIGENCIA: 2020-10-23
		PAGINA: 6 de 15

	<p>PC = Pasivo corriente. afectados por el porcentaje de participación.</p> <p>Si LIQ ≥ 2.0 la propuesta será declarada Habilitada. Si LIQ < 2.0 la propuesta será Inhabilitada.</p>		<table border="1"> <tr> <td style="text-align: center;">COLOMBIA TECNOLÓGICA SAS</td> <td style="text-align: right;">1,63</td> </tr> <tr> <td style="text-align: center;">COTEL SAS</td> <td style="text-align: right;">0,39</td> </tr> <tr> <td style="text-align: center;">L=</td> <td style="text-align: right;">2,02</td> </tr> </table>	COLOMBIA TECNOLÓGICA SAS	1,63	COTEL SAS	0,39	L=	2,02		
COLOMBIA TECNOLÓGICA SAS	1,63										
COTEL SAS	0,39										
L=	2,02										
ÍNDICE DE ENDEUDAMIENTO ≤ 65%	<p>NE = PT / AT ≤ 65% Donde, NE = Nivel de endeudamiento. PT = Pasivo total. AT = Activo total.</p> <p>Para consorcios o uniones temporales, será la sumatoria de los índices afectados por el porcentaje de participación.</p> <p>Si NE ≤ 65% la propuesta será Habilitada. Si NE > 65% la propuesta será Inhabilitada.</p>		<p>El proponente CUMPLE NE=59.9%</p> <table border="1"> <thead> <tr> <th style="text-align: center;">ÍNDICE DE ENDEUDAMIENTO</th> <th style="text-align: center;">% PARTICIPACION</th> </tr> </thead> <tbody> <tr> <td style="text-align: center;">COLOMBIA TECNOLÓGICA SAS</td> <td style="text-align: right;">35,6%</td> </tr> <tr> <td style="text-align: center;">COTEL SAS</td> <td style="text-align: right;">24,3%</td> </tr> <tr> <td style="text-align: center;">NE=</td> <td style="text-align: right;">59,9%</td> </tr> </tbody> </table>	ÍNDICE DE ENDEUDAMIENTO	% PARTICIPACION	COLOMBIA TECNOLÓGICA SAS	35,6%	COTEL SAS	24,3%	NE=	59,9%
ÍNDICE DE ENDEUDAMIENTO	% PARTICIPACION										
COLOMBIA TECNOLÓGICA SAS	35,6%										
COTEL SAS	24,3%										
NE=	59,9%										
RAZÓN COBERTURA DE INTERESES ≥ 2.5	<p>R.I = U.O. / I ≥ 2.5 Donde, UO = Utilidad Operacional I = Gastos de Intereses</p> <p>Para consorcios o uniones temporales, será la sumatoria de los índices afectados por el porcentaje de participación.</p> <p>Si R.I ≥ 2.5 la propuesta será Habilitada. Si R.I < 2.5 la propuesta será Inhabilitada.</p>		<p>El proponente CUMPLE U.O</p> <table border="1"> <thead> <tr> <th style="text-align: center;">RAZON COBERTURA DE INTERESES</th> <th style="text-align: center;">AFECTACION POR EL % DE PARTICIPACION</th> </tr> </thead> <tbody> <tr> <td style="text-align: center;">COLOMBIA TECNOLÓGICA SAS</td> <td style="text-align: right;">10,7</td> </tr> <tr> <td style="text-align: center;">COTEL SAS</td> <td style="text-align: center;">indeterminado</td> </tr> </tbody> </table>	RAZON COBERTURA DE INTERESES	AFECTACION POR EL % DE PARTICIPACION	COLOMBIA TECNOLÓGICA SAS	10,7	COTEL SAS	indeterminado		
RAZON COBERTURA DE INTERESES	AFECTACION POR EL % DE PARTICIPACION										
COLOMBIA TECNOLÓGICA SAS	10,7										
COTEL SAS	indeterminado										
CAPITAL DE TRABAJO ≥ 40%	<p>CT = AC - PC ≥ 40% PO Donde, CT = Capital de trabajo. AC = Activo corriente. PC = Pasivo corriente. PO = Presupuesto</p> <p>CT = ∑ CTi ≥ 40% PO. Donde CT = Capital de Trabajo CTi = Capital de trabajo de cada uno de los integrantes.</p>		<p>El proponente CUMPLE P= \$ 3.426.149.543</p> <table border="1"> <thead> <tr> <th style="text-align: center;">CAPITAL DE TRABAJO</th> <th style="text-align: center;">ÍNDICE DE CAPITAL DE TRABAJO</th> </tr> </thead> <tbody> <tr> <td style="text-align: center;">COLOMBIA TECNOLÓGICA SAS</td> <td style="text-align: right;">\$1.192.722.543,00</td> </tr> <tr> <td style="text-align: center;">COTEL SAS</td> <td style="text-align: right;">\$2.233.427.000,00</td> </tr> <tr> <td style="text-align: center;">CT =</td> <td style="text-align: right;">\$3.426.149.543,00</td> </tr> </tbody> </table>	CAPITAL DE TRABAJO	ÍNDICE DE CAPITAL DE TRABAJO	COLOMBIA TECNOLÓGICA SAS	\$1.192.722.543,00	COTEL SAS	\$2.233.427.000,00	CT =	\$3.426.149.543,00
CAPITAL DE TRABAJO	ÍNDICE DE CAPITAL DE TRABAJO										
COLOMBIA TECNOLÓGICA SAS	\$1.192.722.543,00										
COTEL SAS	\$2.233.427.000,00										
CT =	\$3.426.149.543,00										

Diagonal 18 No. 20-29 Fusagasugá – Cundinamarca
Teléfono: (091) 8281483 Línea Gratuita: 018000180414
www.ucundinamarca.edu.co E-mail: info@ucundinamarca.edu.co
NIT: 890.680.062-2

	MACROPROCESO DE APOYO	CÓDIGO: ABSr110
	PROCESO GESTIÓN BIENES Y SERVICIOS	VERSIÓN: 1
	EVALUACIÓN FINANCIERA HABILITANTE	VIGENCIA: 2020-10-23
		PAGINA: 7 de 15

	<p>oficial estimado de la presente</p> <p>PO = Presupuesto >Oficial</p> <p>LA ADMISIBILIDAD O NO DE LA PROPUESTA</p> <p>Presupuesto oficial estimado de la presente para consorcios o uniones temporales, se determinará con la sumatoria de los capitales de trabajo de cada uno de los integrantes, los cuales deberán tener en conjunto un CTi ≥ 40% PO.</p> <p>Si CT≥40% PO, la propuesta será Habilitada Si CT<40% PO, la propuesta será Inhabilitada</p>									
CAPACIDAD ORGANIZACIONAL		CONCEPTO								
<p>RENTABILIDAD DEL PATRIMONIO ≥ 0.0%</p> <p>R.P.= U.O. / P ≥ 0.0% Donde, UO = Utilidad Operacional P = Patrimonio</p>	<p>Para consorcios o uniones temporales, será la sumatoria de los índices afectados por el porcentaje de participación.</p>	<p>El proponente CUMPLE RP= 36.07%</p> <table border="1" style="width: 100%; border-collapse: collapse;"> <thead> <tr> <th style="background-color: #cccccc;">RENTABILIDAD SOBRE PATRIMONIO</th> <th style="background-color: #cccccc;">AFECTACION POR EL % DE PARTICIPACION</th> </tr> </thead> <tbody> <tr> <td style="text-align: center;">COLOMBIA TECNOLOGICA SAS</td> <td style="text-align: right;">26,53</td> </tr> <tr> <td style="text-align: center;">COTEL SAS</td> <td style="text-align: right;">9,54</td> </tr> <tr> <td style="text-align: right;">RP=</td> <td style="text-align: right;">36,07</td> </tr> </tbody> </table>	RENTABILIDAD SOBRE PATRIMONIO	AFECTACION POR EL % DE PARTICIPACION	COLOMBIA TECNOLOGICA SAS	26,53	COTEL SAS	9,54	RP=	36,07
RENTABILIDAD SOBRE PATRIMONIO	AFECTACION POR EL % DE PARTICIPACION									
COLOMBIA TECNOLOGICA SAS	26,53									
COTEL SAS	9,54									
RP=	36,07									

Diagonal 18 No. 20-29 Fusagasugá – Cundinamarca
 Teléfono: (091) 8281483 Línea Gratuita: 018000180414
www.ucundinamarca.edu.co E-mail: info@ucundinamarca.edu.co
 NIT: 890.680.062-2

	MACROPROCESO DE APOYO	CÓDIGO: ABSr110
	PROCESO GESTIÓN BIENES Y SERVICIOS	VERSIÓN: 1
	EVALUACIÓN FINANCIERA HABILITANTE	VIGENCIA: 2020-10-23
		PAGINA: 8 de 15

	<p>Si R.P. ≥ 0.0% la propuesta será Habilitada. Si R.P. < 0.0% la propuesta será Inhabilitada</p>									
RENTABILIDAD DEL ACTIVO ≥ 0.0%	<p>R.I = U.O. / A.T. ≥ 0.0 % Donde, U.O. = Utilidad Operacional A.T. = Activo Total</p> <p>Para consorcios o uniones temporales, será la sumatoria de los índices afectados por el porcentaje de participación.</p> <p>Si R.A. ≥ 0.0% la propuesta será Habilitada. Si R.A. < 0.0% la propuesta será Inhabilitada.</p>	<p>El proponente CUMPLE R.I.= 14.92%</p> <table border="1"> <thead> <tr> <th>RENTABILIDAD DEL ACTIVO</th> <th>AFECTACION POR EL % DE PARTICIPACION</th> </tr> </thead> <tbody> <tr> <td>COLOMBIA TECNOLOGICA SAS</td> <td>12,01</td> </tr> <tr> <td>COTEL SAS</td> <td>2,91</td> </tr> <tr> <td style="text-align: right;">R.A=</td> <td>14,92</td> </tr> </tbody> </table>	RENTABILIDAD DEL ACTIVO	AFECTACION POR EL % DE PARTICIPACION	COLOMBIA TECNOLOGICA SAS	12,01	COTEL SAS	2,91	R.A=	14,92
RENTABILIDAD DEL ACTIVO	AFECTACION POR EL % DE PARTICIPACION									
COLOMBIA TECNOLOGICA SAS	12,01									
COTEL SAS	2,91									
R.A=	14,92									

N°	3	PROPONENTE	UT UNICUNDINAMARCA2021										
REQUISITO FINANCIERO	CAPACIDAD FINANCIERA		CONCEPTO										
	PERSONA NATURAL O JURÍDICA	CONSORCIO – UNIÓN TEMPORAL											
ÍNDICE DE LIQUIDEZ ≥ 2.0	<p>LIQ. = AC / PC ≥ 2.0 Donde, LIQ. = Índice de liquidez. AC = Activo corriente. PC = Pasivo corriente.</p> <p>Si LIQ ≥ 2.0 la propuesta será declarada Habilitada. Si LIQ < 2.0 la propuesta será Inhabilitada.</p>	<p>Para consorcios o uniones temporales, será la sumatoria de los índices afectados por el porcentaje de participación.</p>	<p>El proponente CUMPLE LIQ.= 5.59</p> <table border="1"> <thead> <tr> <th>INDICE DE LIQUIDEZ</th> <th>% EN PARTICIPACION</th> </tr> </thead> <tbody> <tr> <td>GLOBAL WIDE AREA NETWORK S.A.S.</td> <td>0,83</td> </tr> <tr> <td>IKONECT S.A.S.</td> <td>1,00</td> </tr> <tr> <td>AMERICANA CORP S.A.S</td> <td>3,76</td> </tr> <tr> <td style="text-align: right;">L=</td> <td>5,59</td> </tr> </tbody> </table>	INDICE DE LIQUIDEZ	% EN PARTICIPACION	GLOBAL WIDE AREA NETWORK S.A.S.	0,83	IKONECT S.A.S.	1,00	AMERICANA CORP S.A.S	3,76	L=	5,59
INDICE DE LIQUIDEZ	% EN PARTICIPACION												
GLOBAL WIDE AREA NETWORK S.A.S.	0,83												
IKONECT S.A.S.	1,00												
AMERICANA CORP S.A.S	3,76												
L=	5,59												

	MACROPROCESO DE APOYO	CÓDIGO: ABSr110
	PROCESO GESTIÓN BIENES Y SERVICIOS	VERSIÓN: 1
	EVALUACIÓN FINANCIERA HABILITANTE	VIGENCIA: 2020-10-23
		PAGINA: 9 de 15

ÍNDICE DE ENDEUDAMIENTO $\leq 65\%$	<p>NE = PT / AT $\leq 65\%$ Donde, NE = Nivel de endeudamiento. PT = Pasivo total. AT = Activo total.</p> <p>Para consorcios o uniones temporales, será la sumatoria de los índices afectados por el porcentaje de participación.</p> <p>Si NE $\leq 65\%$ la propuesta será Habilitada. Si NE $> 65\%$ la propuesta será Inhabilitada.</p>	<p>El proponente CUMPLE NE=23.0%</p> <table border="1" style="width: 100%;"> <thead> <tr> <th style="text-align: center;">ÍNDICE DE ENDEUDAMIENTO</th> <th style="text-align: center;">% PARTICIPACION</th> </tr> </thead> <tbody> <tr> <td style="text-align: center;">GLOBAL WIDE AREA NETWORK S.A.S.</td> <td style="text-align: center;">15,1%</td> </tr> <tr> <td style="text-align: center;">IKONECT S.A.S.</td> <td style="text-align: center;">3,6%</td> </tr> <tr> <td style="text-align: center;">AMERICANA CORP S.A.S</td> <td style="text-align: center;">4,3%</td> </tr> <tr> <td style="text-align: center;">NE=</td> <td style="text-align: center;">23,0%</td> </tr> </tbody> </table>	ÍNDICE DE ENDEUDAMIENTO	% PARTICIPACION	GLOBAL WIDE AREA NETWORK S.A.S.	15,1%	IKONECT S.A.S.	3,6%	AMERICANA CORP S.A.S	4,3%	NE=	23,0%
ÍNDICE DE ENDEUDAMIENTO	% PARTICIPACION											
GLOBAL WIDE AREA NETWORK S.A.S.	15,1%											
IKONECT S.A.S.	3,6%											
AMERICANA CORP S.A.S	4,3%											
NE=	23,0%											
RAZÓN COBERTURA DE INTERESES ≥ 2.5	<p>R.I = U.O. / I ≥ 2.5 Donde, UO = Utilidad Operacional I = Gastos de Intereses</p> <p>Para consorcios o uniones temporales, será la sumatoria de los índices afectados por el porcentaje de participación.</p> <p>Si R.I ≥ 2.5 la propuesta será Habilitada. Si R.I < 2.5 la propuesta será Inhabilitada.</p>	<p>El proponente CUMPLE U.O = 39.34</p> <table border="1" style="width: 100%;"> <thead> <tr> <th style="text-align: center;">RAZON COBERTURA DE INTERESES</th> <th style="text-align: center;">AFECTACION POR EL % DE PARTICIPACION</th> </tr> </thead> <tbody> <tr> <td style="text-align: center;">GLOBAL WIDE AREA NETWORK S.A.S.</td> <td style="text-align: center;">12,5</td> </tr> <tr> <td style="text-align: center;">IKONECT S.A.S.</td> <td style="text-align: center;">15,1</td> </tr> <tr> <td style="text-align: center;">AMERICANA CORP S.A.S</td> <td style="text-align: center;">11,8</td> </tr> <tr> <td style="text-align: center;">TOTAL</td> <td style="text-align: center;">39,34</td> </tr> </tbody> </table>	RAZON COBERTURA DE INTERESES	AFECTACION POR EL % DE PARTICIPACION	GLOBAL WIDE AREA NETWORK S.A.S.	12,5	IKONECT S.A.S.	15,1	AMERICANA CORP S.A.S	11,8	TOTAL	39,34
RAZON COBERTURA DE INTERESES	AFECTACION POR EL % DE PARTICIPACION											
GLOBAL WIDE AREA NETWORK S.A.S.	12,5											
IKONECT S.A.S.	15,1											
AMERICANA CORP S.A.S	11,8											
TOTAL	39,34											
CAPITAL DE TRABAJO $\geq 40\%$	<p>CT = AC - PC $\geq 40\%$ PO Donde, CT = Capital de trabajo. AC = Activo corriente. PC = Pasivo corriente. PO = Presupuesto oficial</p> <p>CT = \sum CTi $\geq 40\%$ PO. Donde CT = Capital de Trabajo CTi = Capital de trabajo de cada uno de los integrantes. PO = Presupuesto >Oficial</p>	<p>El proponente CUMPLE P= \$ 3.922.852.420</p> <table border="1" style="width: 100%;"> <thead> <tr> <th style="text-align: center;">CAPITAL DE TRABAJO</th> <th style="text-align: center;">ÍNDICE DE CAPITAL DE TRABAJO</th> </tr> </thead> <tbody> <tr> <td style="text-align: center;">GLOBAL WIDE AREA NETWORK S.A.S.</td> <td style="text-align: center;">\$457.144.760,00</td> </tr> <tr> <td style="text-align: center;">IKONECT S.A.S.</td> <td style="text-align: center;">\$370.805.428,00</td> </tr> <tr> <td style="text-align: center;">AMERICANA CORP S.A.S</td> <td style="text-align: center;">\$3.094.902.232,00</td> </tr> <tr> <td style="text-align: center;">CT =</td> <td style="text-align: center;">\$3.922.852.420,00</td> </tr> </tbody> </table>	CAPITAL DE TRABAJO	ÍNDICE DE CAPITAL DE TRABAJO	GLOBAL WIDE AREA NETWORK S.A.S.	\$457.144.760,00	IKONECT S.A.S.	\$370.805.428,00	AMERICANA CORP S.A.S	\$3.094.902.232,00	CT =	\$3.922.852.420,00
CAPITAL DE TRABAJO	ÍNDICE DE CAPITAL DE TRABAJO											
GLOBAL WIDE AREA NETWORK S.A.S.	\$457.144.760,00											
IKONECT S.A.S.	\$370.805.428,00											
AMERICANA CORP S.A.S	\$3.094.902.232,00											
CT =	\$3.922.852.420,00											

	MACROPROCESO DE APOYO	CÓDIGO: ABSr110
	PROCESO GESTIÓN BIENES Y SERVICIOS	VERSIÓN: 1
	EVALUACIÓN FINANCIERA HABILITANTE	VIGENCIA: 2020-10-23
		PAGINA: 10 de 15

	<p>estimado de la presente</p> <p>LA ADMISIBILIDAD O NO DE LA PROPUESTA</p> <p>Presupuesto oficial estimado de la presente para consorcios o uniones temporales, se determinará con la sumatoria de los capitales de trabajo de cada uno de los integrantes, los cuales deberán tener en conjunto un CTi ≥ 40% PO.</p> <p>Si CT≥40% PO, la propuesta será Habilitada Si CT<40% PO, la propuesta será Inhabilitada</p>											
CAPACIDAD ORGANIZACIONAL		CONCEPTO										
RENTABILIDAD DEL PATRIMONIO ≥ 0.0%	R.P.= U.O. / P ≥ 0.0% Donde, UO = Utilidad Operacional P = Patrimonio	Para consorcios o uniones temporales, será la sumatoria de los índices afectados por el porcentaje de participación.										
		El proponente CUMPLE RP= 24.48%										
		<table border="1" style="width: 100%;"> <thead> <tr> <th style="text-align: center;">RENTABILIDAD SOBRE PATRIMONIO</th> <th style="text-align: center;">AFECTACION POR EL % DE PARTICIPACION</th> </tr> </thead> <tbody> <tr> <td style="text-align: center;">GLOBAL WIDE AREA NETWORK S.A.S.</td> <td style="text-align: center;">2,01</td> </tr> <tr> <td style="text-align: center;">IKONECT S.A.S.</td> <td style="text-align: center;">5,46</td> </tr> <tr> <td style="text-align: center;">AMERICANA CORP S.A.S</td> <td style="text-align: center;">17,01</td> </tr> <tr> <td style="text-align: center;">RP=</td> <td style="text-align: center;">24,48</td> </tr> </tbody> </table>	RENTABILIDAD SOBRE PATRIMONIO	AFECTACION POR EL % DE PARTICIPACION	GLOBAL WIDE AREA NETWORK S.A.S.	2,01	IKONECT S.A.S.	5,46	AMERICANA CORP S.A.S	17,01	RP=	24,48
RENTABILIDAD SOBRE PATRIMONIO	AFECTACION POR EL % DE PARTICIPACION											
GLOBAL WIDE AREA NETWORK S.A.S.	2,01											
IKONECT S.A.S.	5,46											
AMERICANA CORP S.A.S	17,01											
RP=	24,48											

	MACROPROCESO DE APOYO	CÓDIGO: ABSr110
	PROCESO GESTIÓN BIENES Y SERVICIOS	VERSIÓN: 1
	EVALUACIÓN FINANCIERA HABILITANTE	VIGENCIA: 2020-10-23
		PAGINA: 11 de 15

	Si R.P. ≥ 0.0% la propuesta será Habilitada. Si R.P. < 0.0% la propuesta será Inhabilitada										
RENTABILIDAD DEL ACTIVO ≥ 0.0%	$R.I = U.O. / A.T. \geq 0.0 \%$ Donde, U.O. = Utilidad Operacional A.T. = Activo Total	Para consorcios o uniones temporales, será la sumatoria de los índices afectados por el porcentaje de participación.									
	Si R.A. ≥ 0.0% la propuesta será Habilitada. Si R.A. < 0.0% la propuesta será Inhabilitada.	El proponente CUMPLE R.I. = 20.92% <table border="1" style="width: 100%; text-align: center;"> <thead> <tr> <th>RENTABILIDAD DEL ACTIVO</th> <th>AFECTACION POR EL % DE PARTICIPACION</th> </tr> </thead> <tbody> <tr> <td>GLOBAL WIDE AREA NETWORK S.A.S.</td> <td>1,25</td> </tr> <tr> <td>IKONECT S.A.S.</td> <td>4,47</td> </tr> <tr> <td>AMERICANA CORP S.A.S</td> <td>15,19</td> </tr> <tr> <td>R.A=</td> <td>20,92</td> </tr> </tbody> </table>	RENTABILIDAD DEL ACTIVO	AFECTACION POR EL % DE PARTICIPACION	GLOBAL WIDE AREA NETWORK S.A.S.	1,25	IKONECT S.A.S.	4,47	AMERICANA CORP S.A.S	15,19	R.A=
RENTABILIDAD DEL ACTIVO	AFECTACION POR EL % DE PARTICIPACION										
GLOBAL WIDE AREA NETWORK S.A.S.	1,25										
IKONECT S.A.S.	4,47										
AMERICANA CORP S.A.S	15,19										
R.A=	20,92										


N°	4	PROPONENTE	UNIÓN TEMPORAL BAG										
REQUISITO FINANCIERO	CAPACIDAD FINANCIERA		CONCEPTO										
	PERSONA NATURAL O JURÍDICA	CONSORCIO – UNIÓN TEMPORAL											
ÍNDICE DE LIQUIDEZ ≥ 2.0	$LIQ. = AC / PC \geq 2.0$ Donde, LIQ. = Índice de liquidez. AC = Activo corriente. PC = Pasivo corriente.	Para consorcios o uniones temporales, será la sumatoria de los índices afectados por el porcentaje de participación.	El proponente NO CUMPLE LIQ. = 1.95 <table border="1" style="width: 100%; text-align: center;"> <thead> <tr> <th>INDICE DE LIQUIDEZ</th> <th>% EN PARTICIPACION</th> </tr> </thead> <tbody> <tr> <td>BERNANRDO CONTRERAS Y COMPAÑÍA LIMITADA Y/O BERCONT</td> <td>0,55</td> </tr> <tr> <td>APICOM SAS</td> <td>0,93</td> </tr> <tr> <td>GLOBAL TECHNOLOGY SERVICES GTS SA</td> <td>0,47</td> </tr> <tr> <td>L=</td> <td>1,95</td> </tr> </tbody> </table>	INDICE DE LIQUIDEZ	% EN PARTICIPACION	BERNANRDO CONTRERAS Y COMPAÑÍA LIMITADA Y/O BERCONT	0,55	APICOM SAS	0,93	GLOBAL TECHNOLOGY SERVICES GTS SA	0,47	L=	1,95
	INDICE DE LIQUIDEZ	% EN PARTICIPACION											
BERNANRDO CONTRERAS Y COMPAÑÍA LIMITADA Y/O BERCONT	0,55												
APICOM SAS	0,93												
GLOBAL TECHNOLOGY SERVICES GTS SA	0,47												
L=	1,95												
	Si LIQ ≥ 2.0 la propuesta será declarada Habilitada. Si LIQ < 2.0 la propuesta será Inhabilitada.												

	MACROPROCESO DE APOYO	CÓDIGO: ABSr110
	PROCESO GESTIÓN BIENES Y SERVICIOS	VERSIÓN: 1
	EVALUACIÓN FINANCIERA HABILITANTE	VIGENCIA: 2020-10-23
		PAGINA: 12 de 15

ÍNDICE DE ENDEUDAMIENTO O ≤ 65%	NE = PT / AT ≤ 65% Donde, NE = Nivel de endeudamiento. PT = Pasivo total. AT = Activo total.	Para consorcios o uniones temporales, será la sumatoria de los índices afectados por el porcentaje de participación.	El proponente NO CUMPLE NE=66.9%									
	Si NE ≤ 65% la propuesta será Habilitada. Si NE > 65% la propuesta será Inhabilitada.		<table border="1" style="width: 100%; text-align: center;"> <thead> <tr> <th style="text-align: left;">INDICE DE ENDEUDAMIENTO</th> <th style="text-align: left;">% PARTICIPACION</th> </tr> </thead> <tbody> <tr> <td>BERNANRDO CONTRERAS Y COMPAÑÍA LIMITADA Y/O BERCONT</td> <td>24,0%</td> </tr> <tr> <td>APICOM SAS</td> <td>25,3%</td> </tr> <tr> <td>GLOBAL TECHNOLOGY SERVICES GTS SA</td> <td>17,6%</td> </tr> <tr> <td>NE=</td> <td>66,9%</td> </tr> </tbody> </table>	INDICE DE ENDEUDAMIENTO	% PARTICIPACION	BERNANRDO CONTRERAS Y COMPAÑÍA LIMITADA Y/O BERCONT	24,0%	APICOM SAS	25,3%	GLOBAL TECHNOLOGY SERVICES GTS SA	17,6%	NE=
INDICE DE ENDEUDAMIENTO	% PARTICIPACION											
BERNANRDO CONTRERAS Y COMPAÑÍA LIMITADA Y/O BERCONT	24,0%											
APICOM SAS	25,3%											
GLOBAL TECHNOLOGY SERVICES GTS SA	17,6%											
NE=	66,9%											
RAZÓN COBERTURA DE INTERESES ≥ 2.5	R.I = U.O. / I ≥ 2.5 Donde, UO = Utilidad Operacional I = Gastos de Intereses	Para consorcios o uniones temporales, será la sumatoria de los índices afectados por el porcentaje de participación.	El proponente CUMPLE U.O = 14.97									
	Si R.I ≥ 2.5 la propuesta será Habilitada. Si R.I < 2.5 la propuesta será Inhabilitada.		<table border="1" style="width: 100%; text-align: center;"> <thead> <tr> <th style="text-align: left;">RAZON COBERTURA DE INTERESES</th> <th style="text-align: left;">AFECTACION POR EL % DE PARTICIPACION</th> </tr> </thead> <tbody> <tr> <td>BERNANRDO CONTRERAS Y COMPAÑÍA LIMITADA Y/O BERCONT</td> <td>0,1</td> </tr> <tr> <td>APICOM SAS</td> <td>6,9</td> </tr> <tr> <td>GLOBAL TECHNOLOGY SERVICES GTS SA</td> <td>7,9</td> </tr> <tr> <td>TOTAL</td> <td>14,97</td> </tr> </tbody> </table>	RAZON COBERTURA DE INTERESES	AFECTACION POR EL % DE PARTICIPACION	BERNANRDO CONTRERAS Y COMPAÑÍA LIMITADA Y/O BERCONT	0,1	APICOM SAS	6,9	GLOBAL TECHNOLOGY SERVICES GTS SA	7,9	TOTAL
RAZON COBERTURA DE INTERESES	AFECTACION POR EL % DE PARTICIPACION											
BERNANRDO CONTRERAS Y COMPAÑÍA LIMITADA Y/O BERCONT	0,1											
APICOM SAS	6,9											
GLOBAL TECHNOLOGY SERVICES GTS SA	7,9											
TOTAL	14,97											
CAPITAL DE TRABAJO ≥ 40%	CT = AC - PC ≥ 40% PO Donde, CT = Capital de trabajo. AC = Activo corriente.	CT = ∑ CTi ≥ 40% PO. Donde CT = Capital de Trabajo CTi = Capital de trabajo de	El proponente CUMPLE P= \$ 17.298.499.544									
			<table border="1" style="width: 100%; text-align: center;"> <thead> <tr> <th style="text-align: left;">CAPITAL DE TRABAJO</th> <th style="text-align: left;">INDICE DE CAPITAL DE TRABAJO</th> </tr> </thead> <tbody> <tr> <td></td> <td></td> </tr> </tbody> </table>	CAPITAL DE TRABAJO	INDICE DE CAPITAL DE TRABAJO							
CAPITAL DE TRABAJO	INDICE DE CAPITAL DE TRABAJO											

	MACROPROCESO DE APOYO	CÓDIGO: ABSr110
	PROCESO GESTIÓN BIENES Y SERVICIOS	VERSIÓN: 1
	EVALUACIÓN FINANCIERA HABILITANTE	VIGENCIA: 2020-10-23
		PAGINA: 13 de 15

	<p>PC = Pasivo corriente. PO = Presupuesto oficial estimado de la presente</p>	<p>cada uno de los integrantes. PO = Presupuesto >Oficial</p> <p>LA ADMISIBILIDAD O NO DE LA PROPUESTA</p> <p>Presupuesto oficial estimado de la presente para consorcios o uniones temporales, se determinará con la sumatoria de los capitales de trabajo de cada uno de los integrantes, los cuales deberán tener en conjunto un CTi ≥ 40% PO.</p>	<table border="1"> <tr> <td>BERNANRDO CONTRERAS Y COMPAÑÍA LIMITADA Y/O BERCONT</td> <td style="text-align: right;">\$2.084.605.565,00</td> </tr> <tr> <td>APICOM SAS</td> <td style="text-align: right;">\$5.025.802.534,00</td> </tr> <tr> <td>GLOBAL TECHNOLOGY SERVICES GTS SA</td> <td style="text-align: right;">\$10.188.091.445,00</td> </tr> <tr> <td style="text-align: right;">CT =</td> <td style="text-align: right;">\$17.298.499.544,00</td> </tr> </table>	BERNANRDO CONTRERAS Y COMPAÑÍA LIMITADA Y/O BERCONT	\$2.084.605.565,00	APICOM SAS	\$5.025.802.534,00	GLOBAL TECHNOLOGY SERVICES GTS SA	\$10.188.091.445,00	CT =	\$17.298.499.544,00
	BERNANRDO CONTRERAS Y COMPAÑÍA LIMITADA Y/O BERCONT	\$2.084.605.565,00									
APICOM SAS	\$5.025.802.534,00										
GLOBAL TECHNOLOGY SERVICES GTS SA	\$10.188.091.445,00										
CT =	\$17.298.499.544,00										
<p>Si CT ≥ 40% PO, la propuesta será Habilitada Si CT < 40% PO, la propuesta será Inhabilitada</p>											
CAPACIDAD ORGANIZACIONAL		CONCEPTO									
<p>RENTABILIDAD DEL PATRIMONIO ≥ 0.0%</p>	<p>R.P. = U.O. / P ≥ 0.0% Donde, UO = Utilidad Operacional P = Patrimonio</p>	<p>Para consorcios o uniones temporales, será la sumatoria de los índices afectados por el porcentaje de participación.</p>	<p>El proponente CUMPLE RP= 21.59%</p> <table border="1"> <thead> <tr> <th>RENTABILIDAD SOBRE PATRIMONIO</th> <th>AFECTACION POR EL % DE PARTICIPACION</th> </tr> </thead> <tbody> <tr> <td>BERNANRDO CONTRERAS Y COMPAÑÍA LIMITADA Y/O BERCONT</td> <td style="text-align: right;">0,96</td> </tr> <tr> <td>APICOM SAS</td> <td style="text-align: right;">11,14</td> </tr> </tbody> </table>	RENTABILIDAD SOBRE PATRIMONIO	AFECTACION POR EL % DE PARTICIPACION	BERNANRDO CONTRERAS Y COMPAÑÍA LIMITADA Y/O BERCONT	0,96	APICOM SAS	11,14		
RENTABILIDAD SOBRE PATRIMONIO	AFECTACION POR EL % DE PARTICIPACION										
BERNANRDO CONTRERAS Y COMPAÑÍA LIMITADA Y/O BERCONT	0,96										
APICOM SAS	11,14										

	MACROPROCESO DE APOYO	CÓDIGO: ABSr110
	PROCESO GESTIÓN BIENES Y SERVICIOS	VERSIÓN: 1
	EVALUACIÓN FINANCIERA HABILITANTE	VIGENCIA: 2020-10-23
		PAGINA: 14 de 15

			GLOBAL TECHNOLOGY SERVICES GTS SA	9,49
			RP=	21,59
	<p>Si R.P. ≥ 0.0% la propuesta será Habilitada. Si R.P. < 0.0% la propuesta será Inhabilitada</p>			
RENTABILIDAD DEL ACTIVO ≥ 0.0%	<p>R.I = U.O. / A.T. ≥ 0.0 % Donde, U.O. = Utilidad Operacional A.T. = Activo Total</p>	<p>Para consorcios o uniones temporales, será la sumatoria de los índices afectados por el porcentaje de participación.</p>	El proponente CUMPLE R.I.= 8.21%	
			RENTABILIDAD DEL ACTIVO	AFECTACION POR EL % DE PARTICIPACION
			BERNANRDO CONTRERAS Y COMPAÑÍA LIMITADA Y/O BERCONT	0,19
			APICOM SAS	4,09
			GLOBAL TECHNOLOGY SERVICES GTS SA	3,93
			R.A=	8,21
	<p>Si R.A. ≥ 0.0% la propuesta será Habilitada. Si R.A. < 0.0% la propuesta será Inhabilitada.</p>			

De acuerdo con lo anterior, se establece que la propuesta presentada en la Invitación N° 022 **obtiene** los siguientes resultados:

No.	Proponente	NIT	RESULTADO	
			HABILITADO	INHABILITADO
1	UT BIRDUN INSITEL SOACHA	N/A		X El índice de liquidez es menor al 2.0
2	UT UDEC SEDE SOACHA 2021	N/A	X	
3	UT UNICUNDINAMARCA2021	N/A	X	
4	UNIÓN TEMPORAL BAG	N/A		X El índice de liquidez es

Diagonal 18 No. 20-29 Fusagasugá – Cundinamarca
Teléfono: (091) 8281483 Línea Gratuita: 018000180414
www.ucundinamarca.edu.co E-mail: info@ucundinamarca.edu.co
NIT: 890.680.062-2

*Documento controlado por el Sistema de Gestión de la Calidad
Asegúrese que corresponde a la última versión consultando el Portal Institucional*

	MACROPROCESO DE APOYO	CÓDIGO: ABSr110
	PROCESO GESTIÓN BIENES Y SERVICIOS	VERSIÓN: 1
	EVALUACIÓN FINANCIERA HABILITANTE	VIGENCIA: 2020-10-23
		PAGINA: 15 de 15

				menor al 2.0, así mismo, el índice de endeudamiento es superior al 65% solicitado en la presente invitación
--	--	--	--	---

El presente documento reposará en la carpeta del proceso y hace parte integral del mismo.

Cordialmente,

JOSE DEL CARMEN CORREA ALFONSO

Director Financiero

Proyectó: Jung Suh Melo Prieto

2.1-46.13