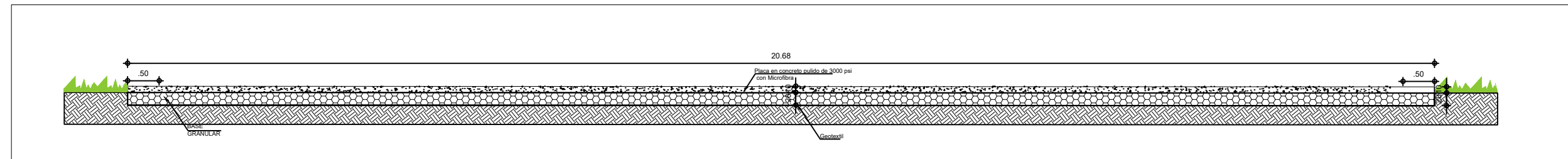
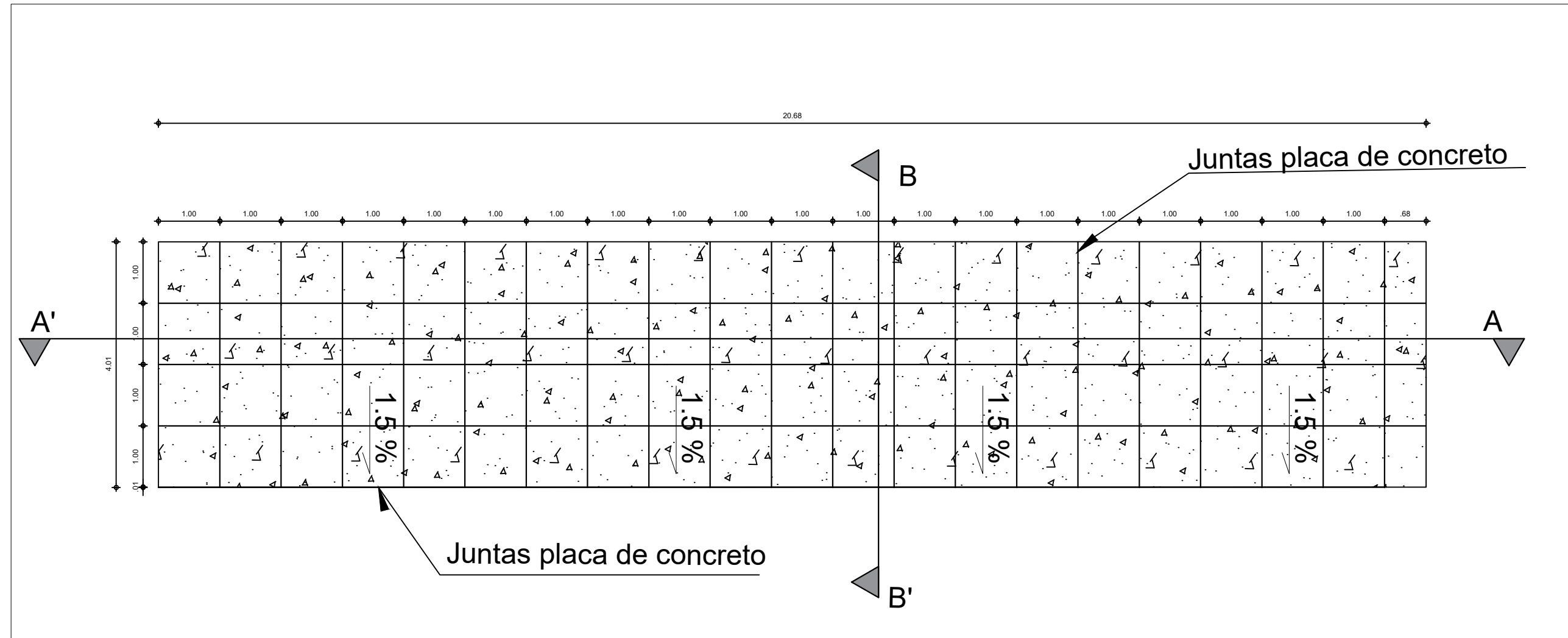


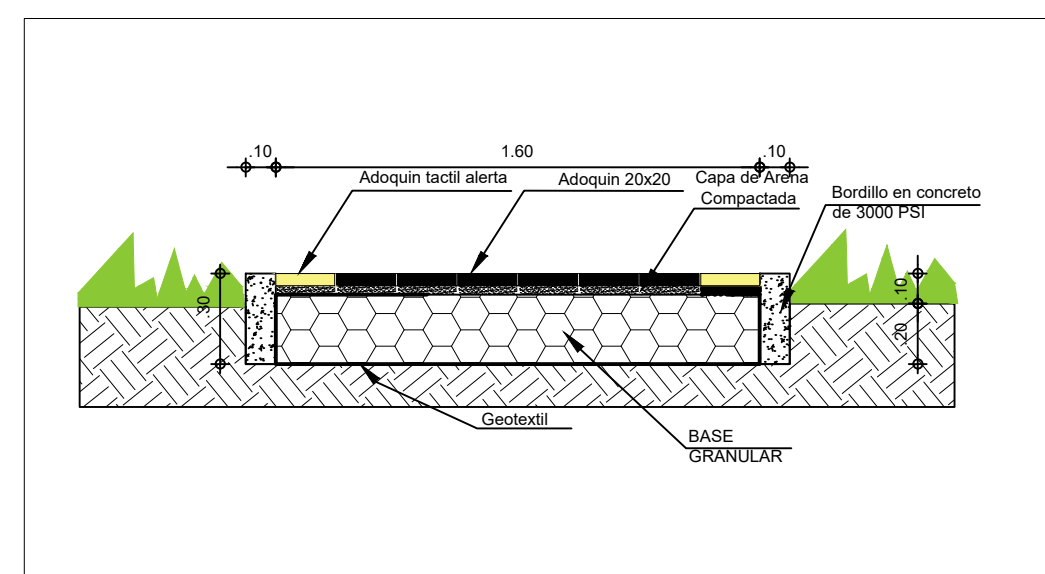
Placa Cafetería, Corte B' - B  
Escala 1:25



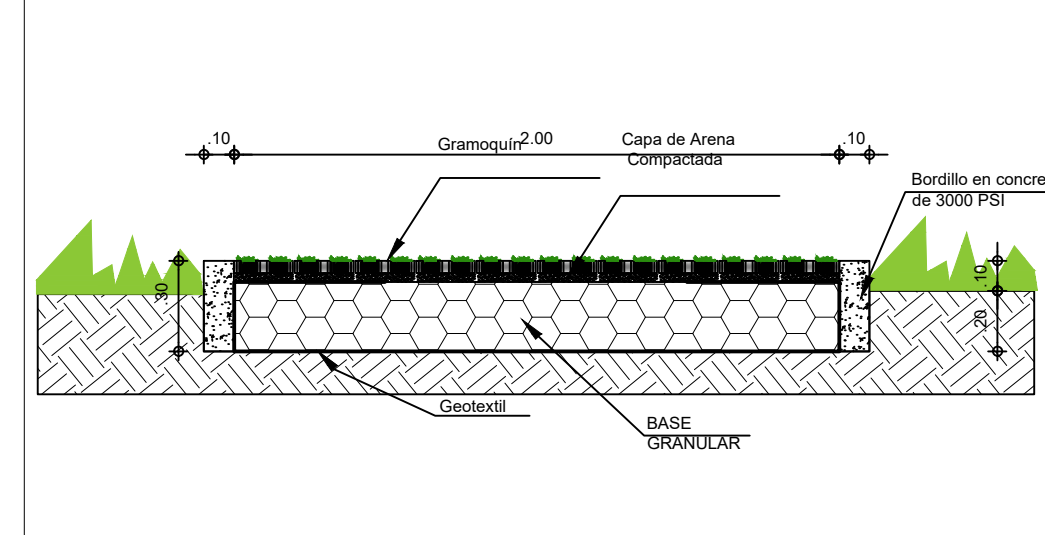
Placa Cafetería, Corte A' - A  
Escala 1:75



Placa Cafetería, Diseño de Juntas  
Escala 1:75



Perfil Sendero Peatonal  
Escala 1:25



Perfil Áreas Gimnasio  
Escala 1:25

**CONVENCIONES**

- Concreto de 3000 psi
- Zona en Gramoquín
- Terreno Natural
- Base granular
- Geotextil
- Línea adoquín acostado
- Punto Ecológico
- Poste Panel Solar
- Banca Intemperie
- Vegetación
- Cerramiento en tela verde



CONTRATO:

PLANO DE:  
**PROYECTO GIMNASIO BIO-SALUDABLE Y AMPLIACIÓN CAFETERIA**

DISEÑADOR:  
**PABLO ANDRÉS PEDREROS CANO**  
Ingeniero Civil Adscrito a Bienes y servicios  
FUSAGASUGA - CUNDINAMARCA

EXTENSIÓN:  
**FACATATIVÁ**

DIBUJO:  
**PABLO ANDRÉS PEDREROS**  
NOMBRE DEL ARCHIVO:  
**PLANO GENERAL\_V3.dwg**  
Versión 2010

Vo. Bo. INTERVENTORIA:

MODIFICACIONES:			
FECHA	OBSERVACION	REVISO	APROBADO

CONTIENE:  
**PROPUESTA**  
PLANIMETRIA

FECHA:  
OCTUBRE/2017  
ESCALA\_1:100

PLANO:  
**01 DE 02**