



Guía para elaborar la declaración de renta como contribuyente persona natural residente en Colombia en la Dirección virtual de la de la DIAN

Requisitos Previos

- Diligenciar programa Ayuda renta de la DIAN ubicado en la parte inferior derecha del portal transaccional “Prevalidadores”.
- Contar con una clave de ingreso ante la DIAN y con registro activo.
- Estar registrado en el RUT y debidamente actualizado por parte del contribuyente.
- Tener los documentos soportes del patrimonio, ingresos, costos y deducciones de respectivo año gravable.
- Cumplir con los topes establecidos por la ley tributaria para que el contribuyente elabore la renta.
- Siempre leer el pdf del Formulario 210 en su instructivo ya que este cambia todos los años.

PASO UNO

1.1 Ingreso a Plataforma DIAN

Ingresar al Portal Web transaccional de la DIAN por uno de los siguientes buscadores de internet Moxila, Google Edge a la página virtual de la DIAN donde se facilite más su acceso en caso de problemas de conectividad.

www.dian.gov.co

Portal transaccional:

Portales

Nuestros portales web

- Transaccional**
 - Usuario Registrado
 - Usuario Nuevo
 - Servicios Tributarios y Cambiarios
 - Usuarios no registrados diligenciar formularios
- Sitio web institucional**

Dirección de Impuestos y Aduanas Nacionales. Portal Institucional
- Normograma DIAN**

Cómo podemos ayudarle

Encuentre aquí el acceso directo a nuestros diferentes servicios.

Calendarios

- Tributarios
- Cambiarios

Agendamiento de citas

- Sistema de agendamiento por medio del cual puede agendar, modificar, consultar o cancelar citas.

Notificaciones

- Verifique la publicación del acto administrativo en las dos opciones: trámite e histórico y publicaciones.
- Registro Público de Notificaciones Electrónicas

Verificación de correos

- Verifica autenticidad de correos DIAN.
- Validación de Cadena de Correo con QR.
- Información seguridad de la información.

PQSR y denuncias

- Encuentre información general, quejas, reclamos, sugerencias, glosario, marco normativo y preguntas.

Contáctanos

- Utilice los canales de atención habilitados por la entidad

Acceder en “Usuarios Registrados” y despliega el siguiente Portal

A nombre propio

A nombre de un tercero

Servidor DIAN

A nombre propio

Como persona natural gestione sus trámites, servicios y consultas.

Tipo de documento

Seleccione tipo de documento

Número de documento (sin puntos, ni comas)

Escriba el número de documento

Contraseña

Escriba la contraseña

☐

Acepto el [tratamiento de los datos personales](#)

- Seleccionar a “nombre propio”, eligiendo el tipo de documento del contribuyente persona natural si es cédula, tarjeta de identidad o el documento respectivo que aplique
- Digitar en el segundo espacio el número de la cedula del contribuyente persona natural sin puntos ni comas como se requiere sin dígito de verificación
- Autorizar el acceso al aplicativo con la contraseña tal como fue creada por la contribuyente persona natural y para mayor visualización, se activa el ojo visor por seguridad de que se escriba bien la contraseña de ingreso.
- Aceptar el tratamiento de datos

PASO DOS

2.1 Mis Actividades:

- Seleccionar en el portal “mis actividades”:
- “diligenciar y presentar”

Mis actividades

Ju

Comunicados

2

A su correo electrónico

Ir a visualizar los correos recibidos

Próximos vencimientos

oct-15

Renta y Complementario P. N. y Asimiladas de Res. y Suc Iliquidas de Causantes AG 2023 y siguientes

oct-15

Rta. y Comp. o Ingr. y Patr. P J y Asim. P N y Asim no Res y Sucs Iliq. Caus. no Res. AG 2022

Sus obligaciones

No presenta

Destacados del mes

Presentar Declaración de Renta

Consulta Facturas electrónicas

Consultar información facturas electrónicas

Consultar información Exógena

Información Reportada por terceros

Presentación de Información

Colocar Archivos en su Bandeja de Entrada

Consulta obligación

Consultar el estado de sus responsabilidades.

Favoritos

Obtener copia RUT

Descargue su certificado con un solo click.

Actualiza virtual RUT

Realice la actualización de su RUT

Diligenciar y presentar

Presentacion de impuestos

www.ucundinamarca.edu.co • Vigilada MinEducación

Elegir del selector de formularios Renta de Personas Naturales formulario 210

DIAN

Selector de formularios

A NOMBRE PROPIO
MEDINA DIAZ ARNULFO
MEDINA DIAZ ARNULFO
Sep 25, 2025 / 19:06:21

Buscar Formulario

Tributarios

Fiscalización

Aduaneros

Cambiaros

Otros

110

Formulario 110
Renta Personas Juridicas y Naturales sin Residencia

115

Formulario 115
Rent y comp pers no residentes o ent no domiciliadas en el pais PES

140

Formulario 140
Impuesto Sobre la Renta para la Equidad CREE

160

Formulario 160
Declaración Anual de Activos en el Exterior

210

Formulario 210
Renta Personas Naturales

PASO TRES

3.1 Información Solicitada

- Seleccionar la opción “haga su declaración de renta”

Declaración de renta personas naturales

A nombre propio
MEDINA DIAZ ARNULFO
Sep 25, 2025 | 19:08:03

Si usted **no** es residente fiscal en Colombia, realice la declaración en el Formulario 110. [¿Qué es residente fiscal?](#)

Haga su declaración de renta
Realice su declaración de renta del año gravable (correspondiente al año anterior) o de forma extemporánea (fuera del plazo reglamentado).

Edite su declaración de renta
Encuentre aquí los borradores creados y comenzados, que aún están pendientes por completar. Podrá **editar, descargar y anular sus borradores**.

Presente declaración de renta por fracción de año
La mayoría de los contribuyentes no están obligados a presentar este tipo de declaración, excepto en el caso de sucesiones y sociedades liquidadas registradas ante la Cámara de comercio.

Declaraciones de renta presentadas

Ayuda
Acceda al material de apoyo que lo

- Digitar año en el link año
- Escoger el año respectivo que se declarará y hacer clic en el botón “Crear”.

← Declaración de renta personas naturales / Haga su declaración de renta

A nombre propio
MEDINA DIAZ ARNULFO
Sep 25, 2025 | 19:15:21

Año *

2024

2023

2022

2021

2020

2019

2018

2017

Otros años

Periodicidad *

Crear

Salir

20250808-040608

Seleccionar la opción mayor a 183 días (determina la Residencia fiscal), y de inmediato se despliega la renta sugerida y se consulta a nivel informativo y se guarda para compararla con la que se elabore definitivamente

F210

<

Declaración de renta personas naturales / Haga su declaración de renta

A nombre propio
MEDINA DIAZ ARNULFO
25/09/2025 | 19:18:58

Pregunta(s) inicial(es)

> Formulario 210 > Firmar > Presentar > Pagar

Pregunta(s) inicial(es)

Las siguientes preguntas ayudarán a determinar su residencia fiscal para efectos tributarios, y así saber qué formulario debe utilizar para su declaración de renta del año gravable 2024.

¿Cuál fue su tiempo de permanencia en Colombia durante el año 2024?

☒ Mayor a 183 días calendario continuos o discontinuos

☐ Menor o igual a 183 días calendario continuos o discontinuos

Nro. de formulario: Sin asignar

Año: 2024

Periodicidad: anual

Período: 1

Concepto: inicial







Estado: Borrador


Ayuda

Conozca todo el material que hemos diseñado para facilitar su trámite [aquí](#)

En este caso y lo más aconsejable es tomar la opción de “SI, CONSULTAR” y seguir comparando las cifras que presenta la DIAN contra las pruebas físicas que tiene el contribuyente, y al final de esta comparación es aconsejable seguir con la opción de aceptar la información, y a medida que se avance se modifican las cifras, si hay que hacerlo.


- Al terminar esta comparación, se ingresa al formulario de renta:





Declaración de renta sugerida

propia
NULFO
2:22:06



Año gravable 2024

La DIAN, con el ánimo de facilitar el proceso de preparación de la declaración de renta a personas naturales, basados en la información exógena y de facturación electrónica reportada por terceros, ha puesto a su disposición la Declaración Sugerida de Renta correspondiente al año gravable.

Hacer uso de los valores presentados en la declaración sugerida, no constituye impedimento para que la administración tributaria revise la declaración presentada. La presunción de la actuación bajo los principios de confianza legítima y buena fe hacia el contribuyente, no excluye la facultad de la autoridad tributaria para verificar, auditar o analizar la documentación presentada, en cumplimiento de sus atribuciones legales

Es su responsabilidad

Revisarla en detalle y realizar las modificaciones necesarias para que corresponda con su realidad jurídica, económica y financiera.

¿Desea consultar la declaración sugerida?

Sí, consultar

No, gracias



Elaboración Formulario 210

- Diligenciar los campos con la información requerida, en este inicio solo piden datos básicos del contribuyente como son género: Masculino o femenino y el código de la actividad que registraron en el Rut y se marca si está en algún tratamiento especial como son los dados por acuerdos de la CAN o si pertenece a un cargo de empleo especial según la lista y si hay dependientes económicos que apliquen para la contribuyente persona natural.
- Y se da “siguiente” en el puerto:

←

Declaración de renta personas naturales / Haga su declaración de renta

A nombre propio
MEDINA DIAZ ARNULFO
28/09/2025 | 13:30:10

7. Primer apellido

MEDINA

8. Segundo apellido

DIAZ

9. Primer nombre

ARNULFO

10. Otros nombres

286. Género

2 - Masculino

12. Cód. Dirección Seccional

32

24. Actividad económica (seleccione su principal fuente de ingresos)

8299 - OTRAS ACTIVIDADES DE SERVICIO DE APOYO

Siguiente >

Nro. de formulario: Sin asignar

Año: 2024

Periodicidad: anual

Período: 1

Concepto: inicial

Estado: Borrador

Ayuda

Conozca todo el material que hemos diseñado para facilitar su trámite [aquí](#)

Activar Windows

Ve a Configuración para activar Windows.

A nombre propio
MEDINA DIAZ ARNULFO
28/09/2025 | 13:35:17

Haga su declaración de renta

←

Declaración de renta personas naturales / Haga su declaración de renta

255. ¿Recibió ingresos por rentas hoteleras?

☐ Sí ☒ No

275. ¿Recibió ingresos y/o rentas líquidas pasivas en Entidades Controladas del Exterior (ECE) por rentas de capital provenientes de la Comunidad Andina (CAN) o de un país con convenio para evitar la doble tributación?

☐ Sí ☒ No

277. ¿Recibió ingresos y/o rentas líquidas pasivas de ECE por rentas no laborales provenientes de la CAN o de un país con convenio para evitar la doble tributación?

☐ Sí ☒ No

279. ¿Recibió gastos de representación como magistrado de los tribunales, como fiscal o procurador judicial delegado ante los tribunales o como juez de la República?

☐ Sí ☒ No

282. ¿Recibió ingresos por rentas de trabajo de la CAN o por un convenio para evitar la doble tributación?

☐ Sí ☒ No

< Anterior

Siguiente >

Nro. de formulario: Sin asignar

Año: 2024

Periodicidad: anual

Período: 1

Concepto: inicial

Estado: Borrador

Ayuda

Conozca todo el material que hemos diseñado para facilitar su trámite [aquí](#)

Activar Windows

Vea a Configuración para activar Windows.

Al dar siguiente en el anterior link se despliega el portal de dependientes y se registran las personas dependientes del contribuyente según aplique la ley que pueden ser hasta tres y que cumpla con los requisitos que sean familiares directos como hijos, madre o padre, o esposa, los cuales no tengan ninguna actividad comercial y no declaren renta, también que sean menores de edad y dependan económicamente del contribuyente.

A nombre propio
MEDINA DIAZ ARNULFO
28/09/2025 | 13:41:50

Haga su declaración de renta

3. Dependiente

241.Tipo de documento del dependiente

242. No. identificación del dependiente

244. Parentesco

El cónyuge o compañero permanente

Hijos del contribuyente hasta 18 años

Hijos del contribuyente mayores de 23 años dependientes

Hijos del contribuyente entre 18 y 23 años

Los padres y los hermanos dependientes.

290.Tipo de Documento del dependiente 3:

291. No. Identificación dependiente 3:

Nro. de formulario: Sin asignar

Año: 2024

Periodicidad: anual

Período: 1

Concepto: inicial

Estado: Borrador

Ayuda

Conozca todo el material que hemos diseñado para facilitar su trámite [aquí](#)

Activar Windows

Vea la Configuración para activar Windows.

4.2. PATRIMONIO:

- Elaborar anexo de bienes con documentos soportes emitidos por las diferentes entidades al 31 de diciembre del año gravable y el total se registra en la casilla 29
- Elaborar anexo de deudas con documentos soportes al 31 de diciembre del año gravable y el total se registra la casilla 30.
- Con esto valores registrados el programa dará la diferencia en la casilla 31 que es el patrimonio o los bienes reales que tiene el contribuyente

[illegible]

Esta pantalla es exclusiva de la DIAN, en ella hace los cálculos de la Renta de trabajo, Renta de trabajo que no tienen relación laboral, rentas de capital y rentas no laborales de todos los ingresos recibidos, le resta todos los gastos y deducciones que estén en la ley y den derecho al contribuyente.

F210

A nombre propio
MEDINA DIAZ ARNULFO
29/09/2025 | 17:58:47

← Declaración de renta personas naturales / Haga su declaración de renta

10. Cédula de pensiones

Son ingresos de las pensiones de jubilación, invalidez, vejez, de sobrevivientes y sobre riesgos laborales, junto con las indemnizaciones sustitutivas de pensiones y las devoluciones de saldos de ahorro pensional.

99. Ingresos brutos por rentas de pensiones del país y del exterior ?

100. Ingresos no constitutivos de renta ?

101. Renta líquida ?

102. Rentas exentas de pensiones ?

103. Renta líquida cedular de pensiones ?

Nro. de formulario: 2118727701931

Año: 2024

Periodicidad: anual

Período: 1

Concepto: inicial

Estado: Borrador

Ayuda

Conozca todo el material que hemos diseñado para facilitar su trámite [aquí](#)

- #### 4.4 CÉDULA DE PENSIONES:

- ←

Declaración de renta personas naturales / Haga su declaración de renta

A nombre propio
MEDINA DIAZ ARNULFO
29/09/2025 | 17:58:47

10. Cédula de pensiones

Son ingresos de las pensiones de jubilación, invalidez, vejez, de sobrevivientes y sobre riesgos laborales, junto con las indemnizaciones sustitutivas de pensiones y las devoluciones de saldos de ahorro pensional.

99. Ingresos brutos por rentas de pensiones del país y del exterior ?

0

100. Ingresos no constitutivos de renta ?

0

101. Renta líquida ?

0

102. Rentas exentas de pensiones ?

0

103. Renta líquida cedular de pensiones ?

0

Nro. de formulario: 2118727701931

Año: 2024

Periodicidad: anual

Período: 1

Concepto: inicial

Estado: Borrador

Ayuda

Conozca todo el material que hemos diseñado para facilitar su trámite [aquí](#)

Haz clic sobre la flecha y llega al siguiente puerto

4.5 CEDULA DE DIVIDENDOS Y PARTICIPACIONES:

En esta pantalla la DIAN refleja de forma automática los dividendos y participaciones que el contribuyente haya recibido de sus ganancias obtenidas en las empresas en las cuales tienen invertidas sus acciones o bonos de capitalización como, por ejemplo: Ecopetrol, etc.

[illegible]

Dar clic en la flecha verde y pasa a la siguiente pantalla:

4.6 GANANCIA OCASIONAL:

- En esta pantalla registrar las ventas de activos:
- En el renglón 112 registrar el valor de la venta de activos ya sea casa, finca, vehículo, semovientes, etc.
- En el renglón 113 registrar el costo que por inventarios estaría registrado el año inmediatamente anterior, comparándolo con el valor de los impuestos cancelados por el mismo.
- En el renglón 115 aparecerá la ganancia ocasional, la cual será la diferencia entre el valor de la venta y el valor del activo. Este caculo lo hace de forma automática la página DIAN.

A nombre propio
RODRIGUEZ RODRIGUEZ MARIA NELLY
01/10/2025 | 21:58:43

Declaración de renta personas naturales / Haga su declaración de renta

12

13

14

15

13. Ganancia ocasional

Recuerde incluir en esta sección las ganancias ocasionales generadas por rentas pasivas de las Entidades Controladas del Exterior (ECE)

112. Ingresos por ganancias ocasionales del país y del exterior ?

0

114. Ganancias ocasionales no gravadas y exentas ?

0

113. Costos por ganancias ocasionales ?

0

115. Ganancias ocasionales gravables ?

0

< Anterior

Siguiente >

F210

+ PDF

Nro. de formulario: 2118728538072

Año: 2024

Periodicidad: anual

Período: 1

Concepto: inicial

Estado: Borrador

Ayuda

Conozca todo el material que hemos diseñado para facilitar su trámite aquí

A nombre propio

RODRIGUEZ RODRIGUEZ MARIA NELLY

30/09/2025 | 20:39:55

← Declaración de renta personas naturales / Haga su declaración de renta

13. Ganancia ocasional

Recuerde incluir en esta sección las ganancias ocasionales generadas por rentas pasivas de las Entidades Controladas del Exterior (ECE)

112. Ingresos por ganancias ocasionales del país y del exterior ?
0

113. Costos por ganancias ocasionales ?
0

114. Ganancias ocasionales no gravadas y exentas ?
0

115. Ganancias ocasionales gravables ?
0

< Anterior

Siguiente >

Nro. de formulario: 2118728538072

Año: 2024

Periodicidad: anual

Período: 1

Concepto: inicial

Estado: Borrador

Ayuda

Conozca todo el material que hemos diseñado para facilitar su trámite [aquí](#)

Hasta esta pantalla queda diligenciada la renta, ahora se pasa después de haber revisado el formulario 210 con el link “ver borrador” o con el link “PDF” o haber ratificado con el link “Anterior “al paso siguiente que son las firmas:

PASO SIETE

Firmar

7.1 Verificar

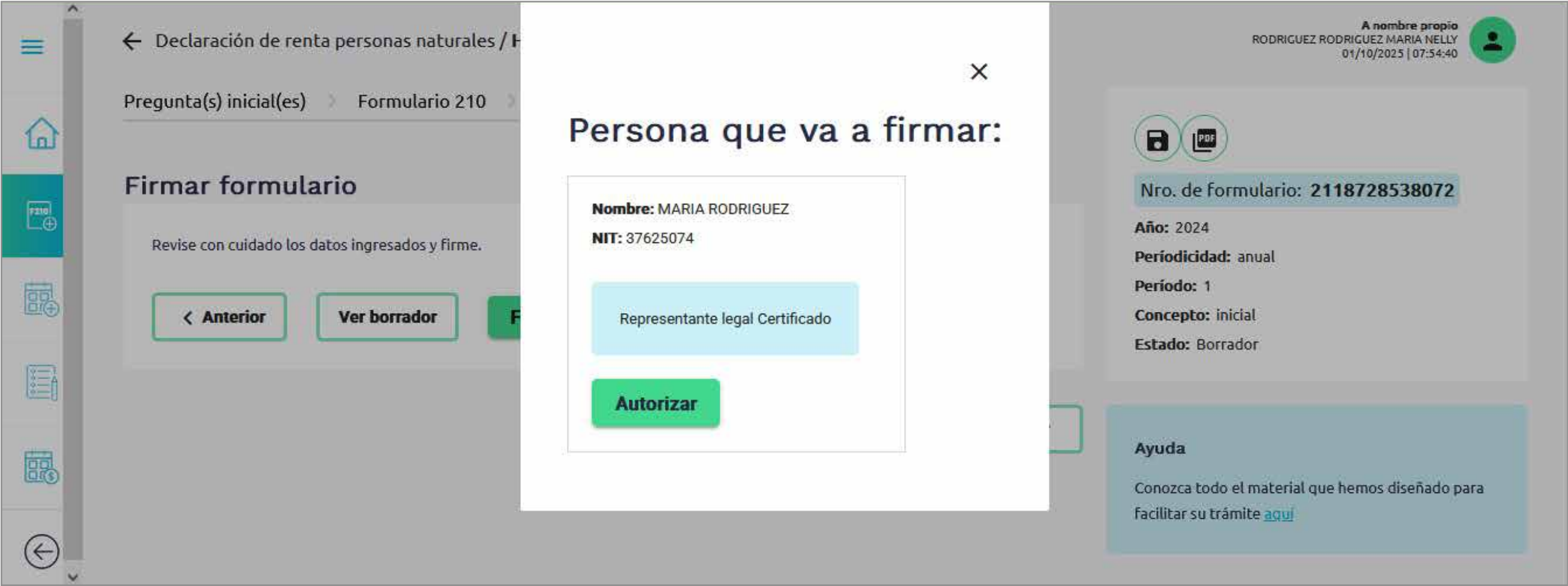
ver formulario: para ver y comparar las cifras registradas con los documentos en físico.



7.2 firmar:

esta opción formaliza la renta, firmando de manera virtual la renta por parte del contribuyente persona natural:

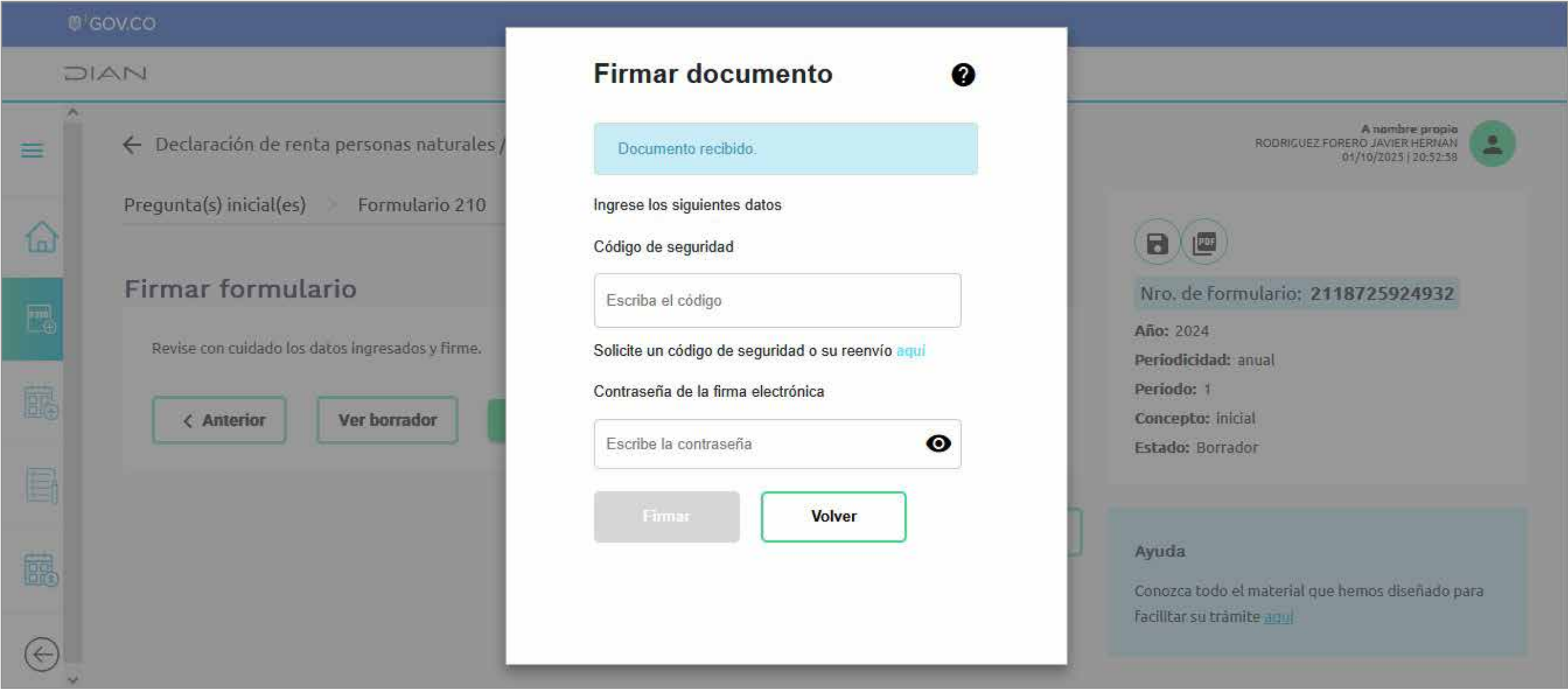
- Le damos clic en Autorizar y seguimos a la siguiente pantalla:



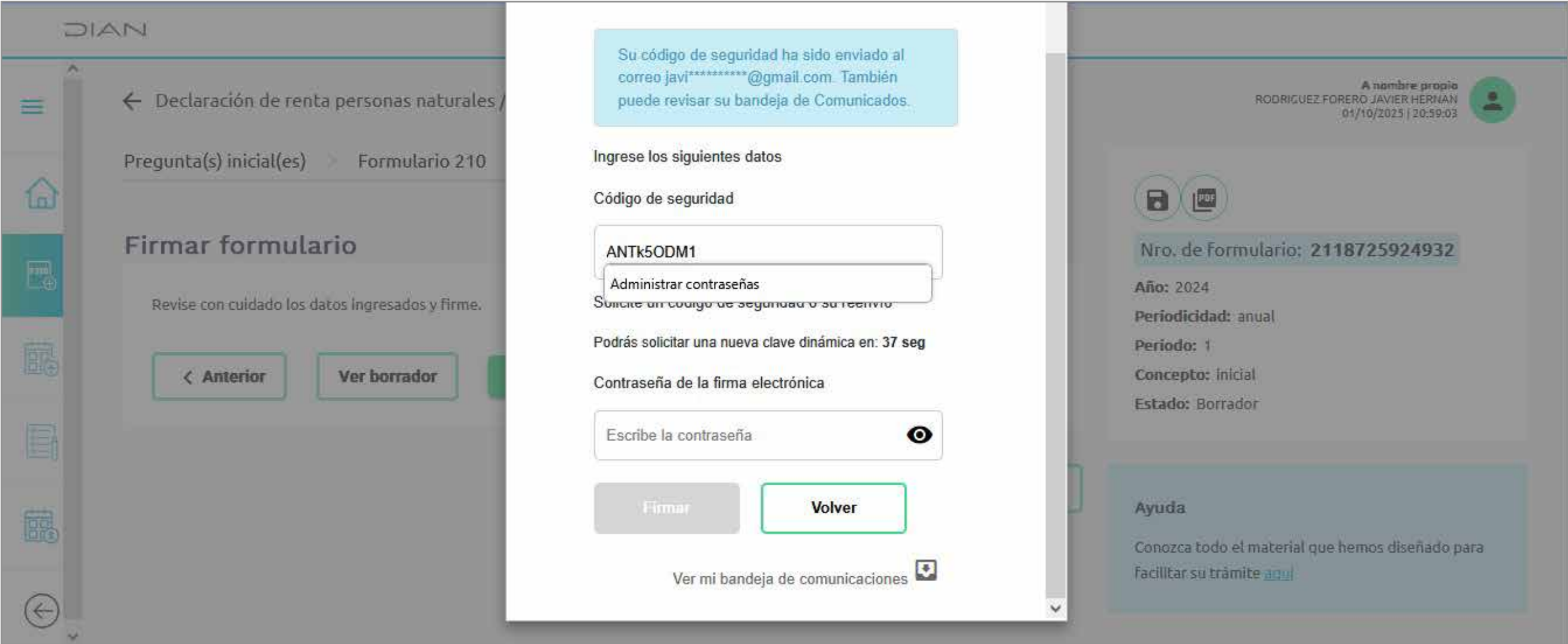
Damos clic en Firmar y pasamos a la siguiente ventana



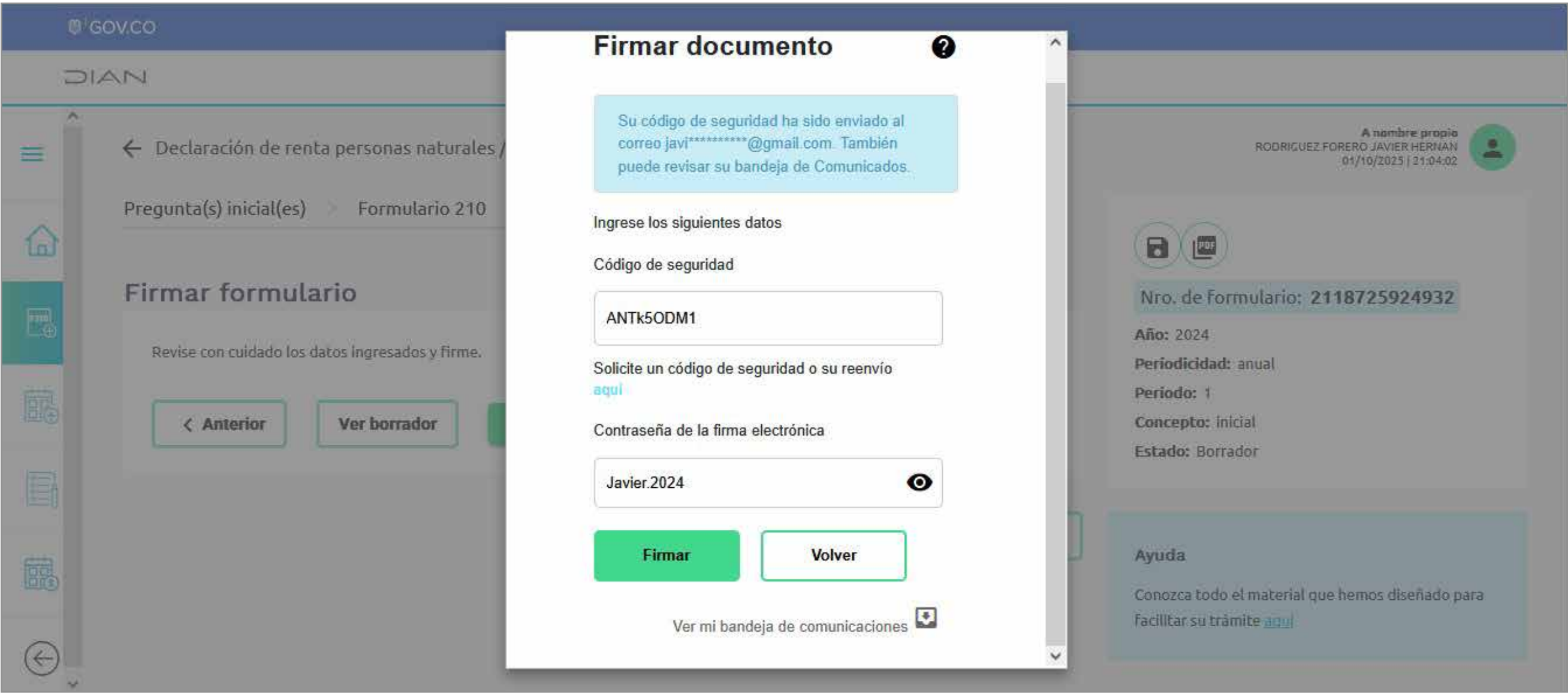
En esta pantalla se firma la renta se procede a solicitar el código de seguridad sobre la palabra “Aquí” y se busca en la parte inferior, sobre la bandeja de comunicaciones se da clic y se Copia el codigo en el siguiente link



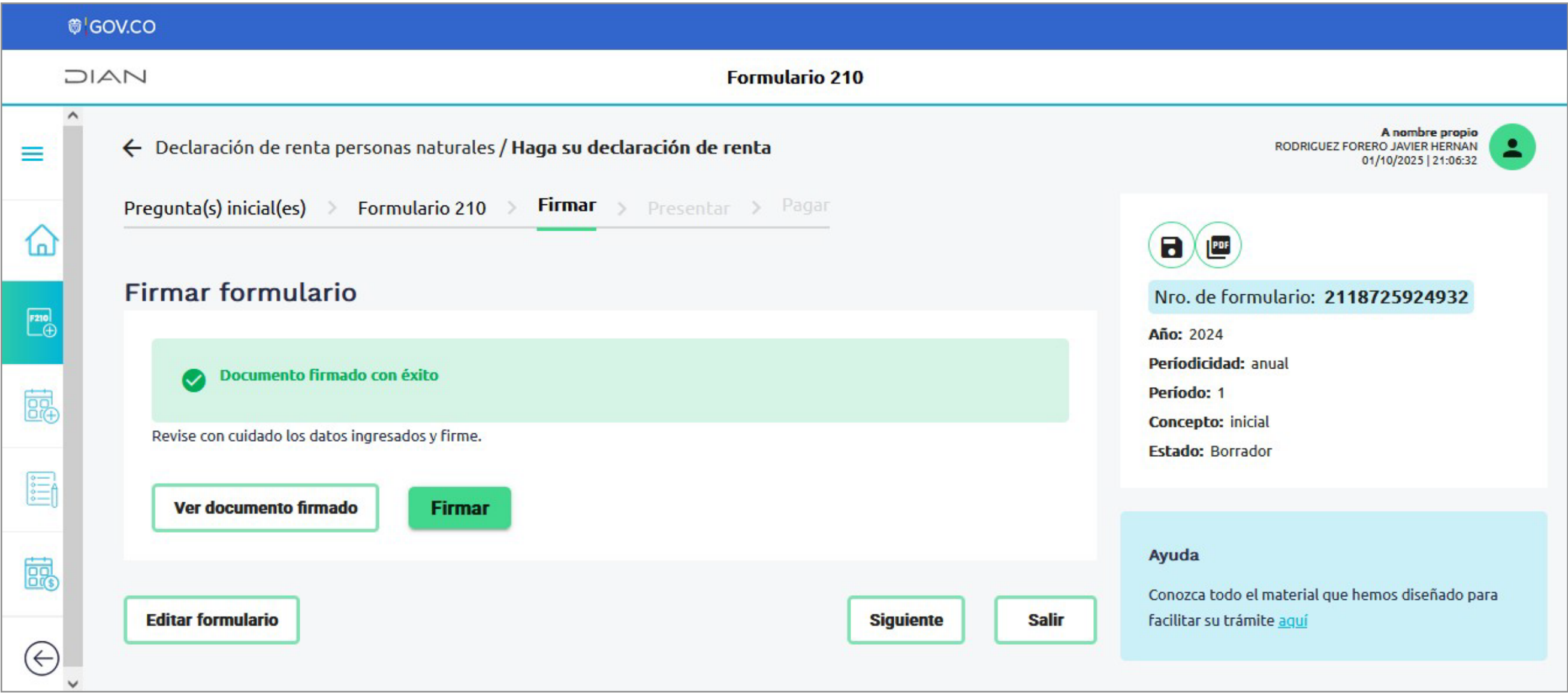
se copia el código de seguridad sombreado en azul para llevarlo a la pantalla de la firma, es decir la pantalla anterior, así:



Luego en el siguiente renglón se escribe la clave de ingreso a la Dian, así:



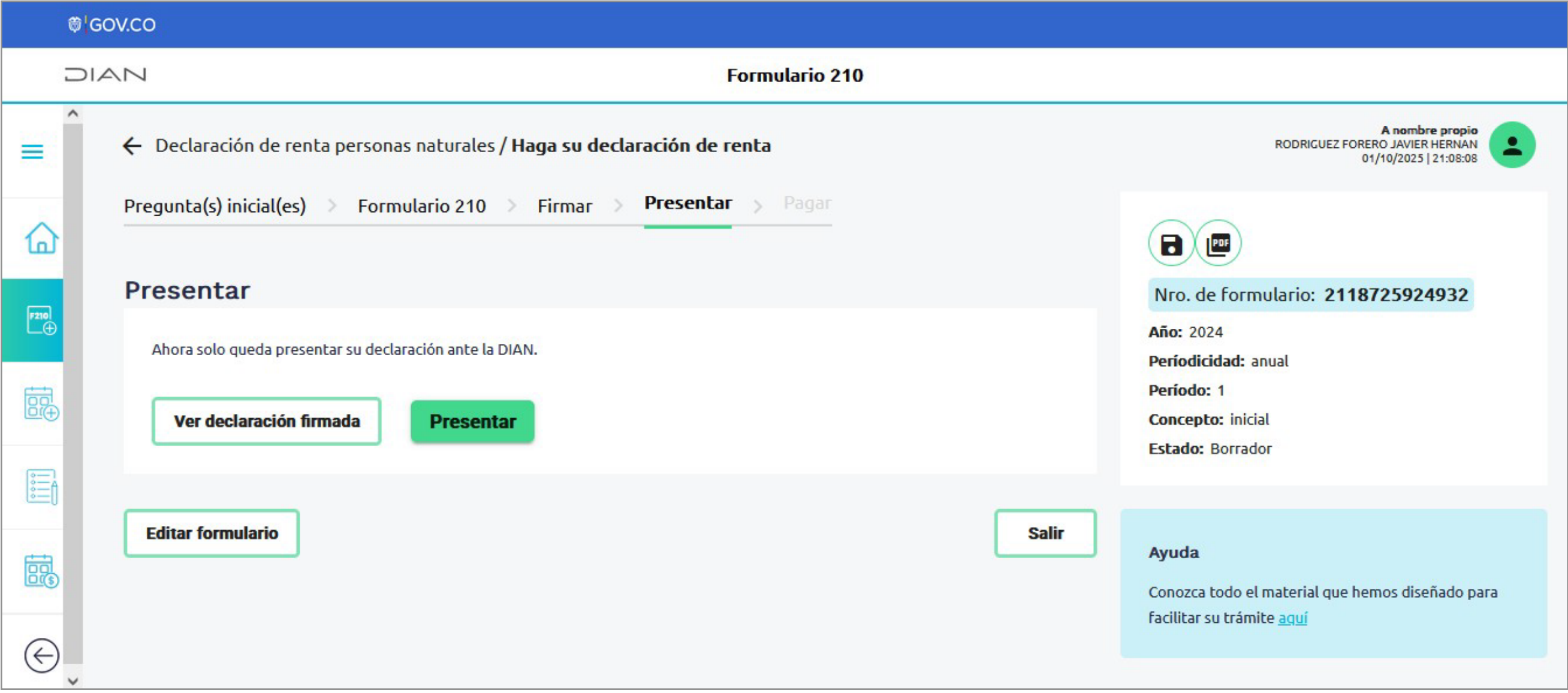
- Y se hace clic en “Firmar”, lo cual nos lleva a la siguiente pantalla:



Haz clic con el cursor sobre la palabra “Siguiente” y se procede a presentar así:

PASO OCHO

8.1 Presentación definitiva



Con dicha opción se da clic en “Ver declaración firmada” y la declaración de renta firmada y recibida ante la DIAN se observa de la siguiente manera:

Renta líquida ordinaria		42	0		57	0	73	0		90	26,190,000				
Ren. líquida ced. gen.	91	26,190,000		Ren. ex. y ded. imp. li.	92	517,000		R. liq. ord. cédula gen.	93	25,673,000		Comp. pérdidas año 2018 y ant.	94	0	
Comp. exc. ren. presuntiva	95	0		Rentas gravables	96	0		R. liq. grav. cédula gen.	97	25,673,000		Renta presuntiva	98	0	
Cédula de pensiones	Ingresos brutos por rentas de pensiones del país y del exterior	99	0		Impuesto sobre las rentas líquidas gravables	Cédula general, de pensiones y de dividendos y participaciones		116	0						
	Ingresos no constitutivos de renta	100	0			Renta presuntiva, de pensiones y de dividendos y participaciones		117	0						
	Renta líquida	101	0			Por dividendos y participaciones año 2017 y siguientes, 2a subcédula (Art. 240 E.T.)		118	0						
	Rentas exentas de pensiones	102	0			Por dividendos y participaciones año 2016		119	0						
	Renta líquida gravable cédula de pensiones	103	0			Por dividendos y participaciones recibidas del exterior		120	0						
Cédula de dividendos y/o participaciones	Dividendos y participaciones cédula y anteriores, y otros	104	0		Liquidación privada	Total impuesto sobre las rentas líquidas gravables		121	0						
	Ingresos no constitutivos de renta	105	0			Imp. pagados en el exterior		122	0						
	Renta líquida ordinaria año 2016 y anteriores	106	0			Donaciones		123	0						
	1a. Subcédula años 2017 y siguientes numeral 3 art. 49 del E.T.	107	0			Dividendos, particip. y otros		124	0						
	2a. Subcédula años 2017 y siguientes parágrafo 2 art. 49 del E.T.	108	0			Total des-cuentos trib.		125	0						
	Dividendos y participaciones recibidas del exterior	109	0			Impuesto neto de renta		126	0						
	Rentas exentas de la casilla 109	110	0			Impuesto de ganancias ocasionales		127	0						
	Renta líquida gravable (Cédula general o renta presuntiva, de pensiones y de dividendos y participaciones, art. 241 E.T.)	111	25,673,000			Descuento por impuestos pagados en el exterior por ganancias ocasionales		128	0						
	Ingresos por ganancias ocasionales del país y del exterior	112	0			Total impuesto a cargo		129	0						
	Costos por ganancias ocasionales	113	0			Anticipo renta liquidado año gravable anterior		130	0						
Ganancias ocasionales	Ganancias ocasionales no gravadas y exentas	114	0		Saldo a favor del año gravable anterior sin solicitud de devolución y/o compensación		131	208,000							
	Ganancias ocasionales gravables	115	0		Retenciones año gravable a declarar		132	0							
	Saldo a pagar por impuesto	134	0		Anticipo renta para el año gravable siguiente		133	0							
	Sancciones	135	0		Total saldo a pagar		136	0							
Número de dependientes económicos	138	0		Adición por dependientes a la casilla 92	139	0		Ud. superio topé indicativo art. 535-1 del E.T., marque X	140	0					
Firma del declarante o de quien lo representa		981. Cód. Representación		997. Espacio exclusivo para la entidad recaudadora		980. Pago total \$		0							

- Se pasa a la siguiente pantalla, donde la DIAN envía ente mensaje:
- Y termina el proceso de la elaboración de la renta y se procede al pago de la renta con la siguiente opción.

PASO NUEVE

9.1 Pago

A nombre propio
RODRIGUEZ FORERO JAVIER HERNAN
01/10/2025 | 21:24:33

Pregunta(s) inicial(es) > Formulario 210 > Firmar > Presentar > Pagar

Pagar

Generar recibo > Previsualizar > Datos de pago

Concepto *	Sanción *
<div>4 - RENTA ▼</div>	<div>0</div>
Valor impuesto *	Intereses *
<div>0</div>	<div>0</div>
Total a pagar *	Código del título *
<div>0</div>	<div></div>

Nro. de formulario:
Año: 2024
Periodicidad:
Período: 1
Cuota: 1 de 1
Fecha de pago: 01 / 10 / 2025

Nro. de formulario: 2118725924932
Año: 2024
Periodicidad: anual
Período: 1
Concepto: inicial

En este puerto se traslada de forma automática el valor a pagar y se selecciona el medio de pago:
Se Genera el recibo de pago para hacerlo de forma presencial en bancos o se elige pagarlo de forma virtual por PSE, con el banco que aplique:

A nombre propio
RODRIGUEZ FORERO JAVIER HERNAN
01/10/2025 | 21:28:05

← Declaración de renta personas naturales / Haga su declaración de renta

Valor impuesto *

Intereses *

0

0

Total a pagar *

Código del título *

0

¿Cuenta con deudor solidario?*

Sí

No

Generar recibo

Salir

Fecha de pago:

01 / 10 / 2025

Nro. de formulario: 2118725924932

Año: 2024

Periodicidad: anual

Período: 1

Concepto: inicial

Estado: Definitivo

Ayuda

El paso siguiente se asemeja a un proceso normal de pago, donde se elige el banco y se siguen las instrucciones hasta llegar a la aprobación del mismo



Universidad de
CUNDINAMARCA

Autores:

Juan Sebastián Rivas Hernández

Wiliam Agustín Beltrán

Henry Leonel Muñoz Pardo

Gestores del Conocimiento y el Aprendizaje

Programa de Contaduría Pública

Facultad de Ciencias Administrativas,
Económicas y Contables.

Universidad de Cundinamarca

2025

